

# ส่วนที่ 1

## บทนำ

การติดตามและประเมินผลแผนพัฒนาของเทศบาลเมืองนางรองได้ดำเนินการตามระเบียบกระทรวงมหาดไทยว่าด้วยการจัดทำแผนพัฒนาองค์กรปกครองส่วนท้องถิ่น พ.ศ.2548 หมวด 6 การติดตามและประเมินผลแผนพัฒนาโดยผู้บริหารท้องถิ่น ได้แต่งตั้งคณะกรรมการติดตามและประเมินผลการพัฒนาเพื่อทำหน้าที่ในการกำหนดแนวทางวิธีการในการติดตามและประเมินผลแผนพัฒนาของเทศบาลเมืองนางรองและจัดทำรายงานการติดตามและประเมินผลให้เป็นไปตามระเบียบกระทรวงมหาดไทยว่าด้วยการจัดทำแผนพัฒนาขององค์กรปกครองส่วนท้องถิ่น(ฉบับที่ 2) พ.ศ.2559 ข้อ 13(3) รายงานผลและเสนอความเห็นซึ่งได้จากการจัดทำแผนพัฒนาต่อผู้บริหารท้องถิ่น คณะกรรมการเพื่อพิจารณาและเสนอความเห็นต่อผู้บริหารเทศบาล สภาเทศบาล คณะกรรมการพัฒนาเทศบาลและประกาศให้ประชาชนในท้องถิ่นทราบโดยทั่วกันอย่างน้อยปีละสองครั้ง ภายในเดือนเมษายนและตุลาคมของทุกปี ทั้งนี้ให้ปิดประกาศโดยเปิดเผยไม่น้อยกว่าสามสิบวัน

### คณะกรรมการติดตามและประเมินผลแผนพัฒนา

ตามระเบียบกระทรวงมหาดไทยว่าด้วยการจัดทำแผนพัฒนาขององค์กรปกครองส่วนท้องถิ่น พ.ศ.2548 กำหนดให้ผู้บริหารท้องถิ่นแต่งตั้งคณะกรรมการติดตามและประเมินผลแผนพัฒนาท้องถิ่นประกอบด้วย

1. สมาชิกสภาท้องถิ่นที่สภาท้องถิ่นคัดเลือกกันเองจำนวนสามคน
2. ผู้แทนประชาคมท้องถิ่นที่คัดเลือกกันเองจำนวนสองคน
3. ผู้แทนหน่วยงานที่เกี่ยวข้องที่ผู้บริหารท้องถิ่นคัดเลือกจำนวนสองคน
4. หัวหน้าส่วนการบริหารที่คัดเลือกกันเองจำนวนสองคน
5. ผู้ทรงคุณวุฒิที่สภาท้องถิ่นคัดเลือกจำนวนสองคน

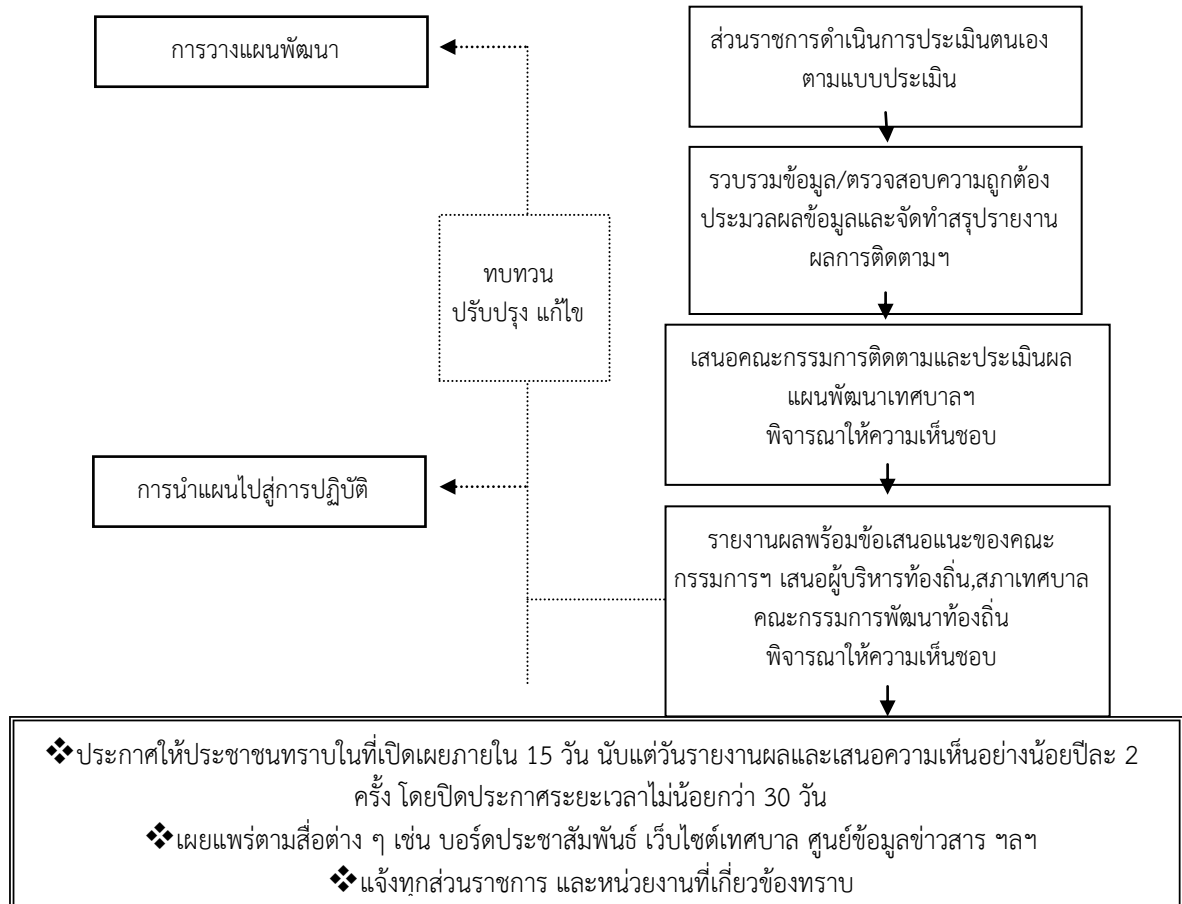
โดยให้คณะกรรมการเลือกกรรมการหนึ่งคนทำหน้าที่ประธานคณะกรรมการและกรรมการอีกหนึ่งคนทำหน้าที่เลขานุการคณะกรรมการ

### อำนาจหน้าที่ของคณะกรรมการติดตามและประเมินผลแผนพัฒนา

- (1) กำหนดแนวทางวิธีการในการติดตามและประเมินผลแผนพัฒนา
- (2) ดำเนินการติดตามและประเมินผลแผนพัฒนา
- (3) รายงานผลและเสนอความเห็นซึ่งได้จากการติดตามและประเมินผลแผนพัฒนาต่อผู้บริหารเพื่อให้ผู้บริหารท้องถิ่นเสนอต่อสภาท้องถิ่นคณะกรรมการพัฒนาท้องถิ่นและประกาศผลการติดตามและประเมินผลแผนพัฒนาให้ประชาชนในท้องถิ่นทราบโดยทั่วกันอย่างน้อยปีละสองครั้งภายในเดือนเมษายนและตุลาคมของทุกปี ทั้งนี้ให้ปิดประกาศโดยเปิดเผยไม่น้อยกว่าสามสิบวัน

- (4) แต่งตั้งคณะอนุกรรมการหรือคณะทำงานเพื่อช่วยปฏิบัติงานตามที่เห็นสมควร

### แผนภาพที่ 1 ขั้นตอนการติดตามและประเมินผล



#### วิธีการติดตามและประเมินผล

1. การติดตาม (Monitoring) เป็นการติดตามเพื่อให้ทราบความก้าวหน้าในการดำเนินงานตามโครงการในแผนพัฒนาสามปี (พ.ศ.2559 - 2561) ที่ได้รับการจัดสรรงบประมาณและได้บรรจุไว้ในแผนดำเนินงานประจำปี พ.ศ.2559 และในกรณีที่พบปัญหา/อุปสรรคในการดำเนินงานจะได้พิจารณาแนวทางการแก้ไขปรับปรุงให้โครงการต่างๆสำเร็จลุล่วงไปได้อย่างมีประสิทธิภาพ

วิธีการติดตามทุกหน่วยงานในสังกัดเทศบาลเมืองนางรองติดตามการใช้งบประมาณและดำเนินงานโครงการ/กิจกรรมในความรับผิดชอบและจัดทำรายงานผลการดำเนินงานพร้อมทั้งจำนวนงบประมาณที่ใช้จริงปีละ 2 ครั้ง ครั้งละ 6 เดือนดังนี้

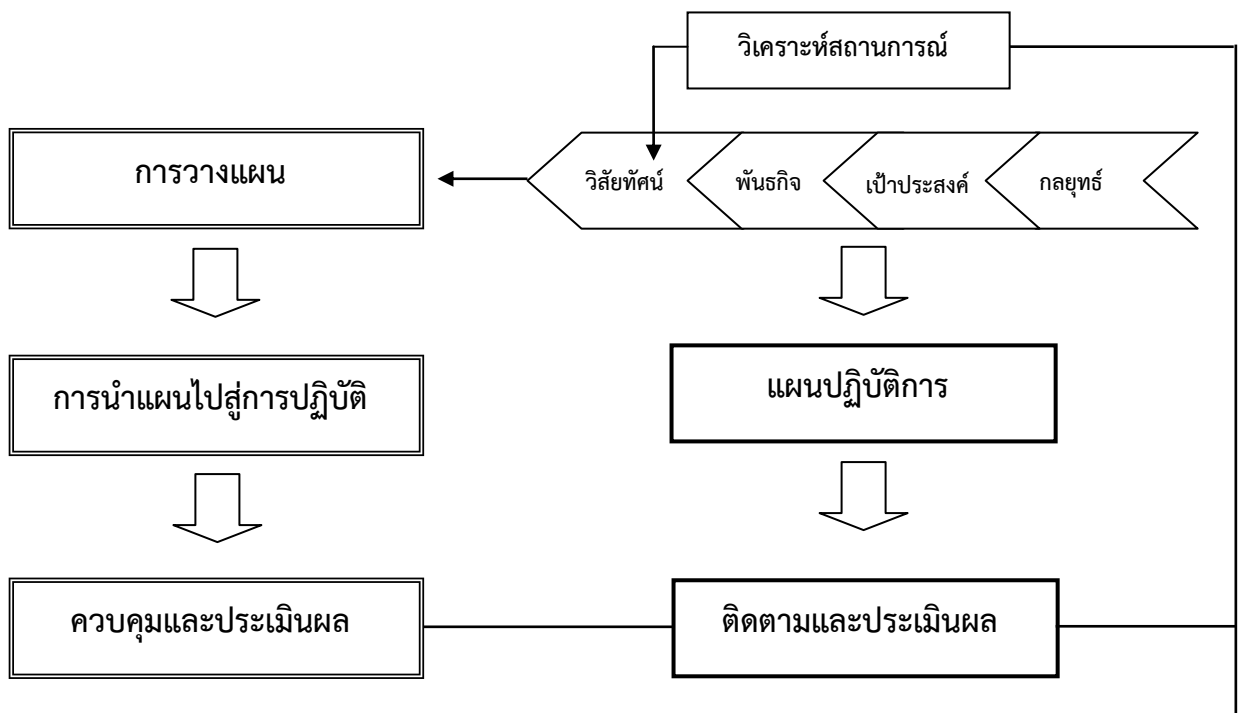
รายงานครั้งที่ 1 (ตุลาคม-มีนาคม 2559) รายงานภายในเดือนเมษายน 2559

รายงานครั้งที่ 2 (เมษายน - กันยายน 2559) รายงานภายในเดือนตุลาคม 2559

และสรุปเป็นผลดำเนินงานในภาพรวมตามยุทธศาสตร์การพัฒนาและนโยบายเทศบาลเมืองนางรองเสนอผู้บริหารเทศบาล

2. การประเมินผล (Evaluation) เป็นการประเมินความพึงพอใจของประชาชนที่มีต่อการดำเนินงานของเทศบาลตามแผนพัฒนาและการประเมินผลในภาพรวมของแผนพัฒนาผ่านทางคณะกรรมการชุมชนและกลุ่มตัวอย่างในพื้นที่ตามแบบ 3/2 และ 3/3 ของกรมส่งเสริมการปกครองส่วนท้องถิ่นและนำผลสรุปเสนอคณะกรรมการติดตามและประเมินผลแผนพัฒนาโดยเทศบาลเมืองนางรองจะดำเนินการประเมินผลสำเร็จตามแผนพัฒนาปีละ 2 ครั้งก่อนที่จะจัดทำแผนพัฒนาครั้งต่อไปเพื่อให้เห็นว่ายุทธศาสตร์การพัฒนาด้านใดที่ประสบความสำเร็จเป็นไปตามจุดมุ่งหมายการพัฒนาที่กำหนดไว้หรือมีปัญหาอุปสรรคที่ทำให้ไม่ประสบความสำเร็จเป็นไปตามจุดมุ่งหมายการพัฒนาที่กำหนดไว้หรือมียุทธศาสตร์ด้านใดที่ควรปรับเปลี่ยนแนวทางหนึ่งหรือโครงการพัฒนาใหม่ให้เหมาะสมและสอดคล้องเพื่อนำเสนอต่อผู้บริหารเทศบาลเป็นข้อมูลในการจัดลำดับความสำคัญของยุทธศาสตร์การพัฒนามาก่อนที่จะจัดทำแผนพัฒนาครั้งต่อไป

### ขั้นตอนและวิธีการติดตามและประเมินผลแผนพัฒนา (พ.ศ.2559-2561)



แผนภาพที่ 2 วงจรของการบริหารเชิงกลยุทธ์

จากวงจรข้างต้นจะเห็นได้ว่าการติดตามและประเมินผลเป็นปัจจัยที่สำคัญในการบริหารเชิงกลยุทธ์กล่าวคือหลังจากที่ได้นำแผนการพัฒนาไปสู่การปฏิบัติจำเป็นที่จะต้องมีการติดตามและประเมินผลเพื่อให้ทราบถึงประสิทธิภาพและประสิทธิผล ตลอดจนเป็นการวิเคราะห์ถึงความเปลี่ยนแปลงที่เกิดจากปฏิบัติงานสำหรับนำไปทบทวนและปรับปรุงกระบวนการทำงานให้สอดคล้องกับสถานการณ์ที่เปลี่ยนแปลงไป

### **บทสรุป**

แผนพัฒนาเทศบาล เป็นแผนที่จัดทำขึ้นเพื่อใช้เป็นแนวทางในการบริหารงานและแก้ไขปัญหาคือความเดือดร้อนของประชาชนในเขตเทศบาล ตามแผนยุทธศาสตร์การพัฒนาเทศบาลเมืองนางรอง (พ.ศ. 2559 - 2563) โดยได้แบ่งยุทธศาสตร์การพัฒนาก่อเป็น 5 ด้าน ได้แก่ ยุทธศาสตร์เมืองน่าอยู่ ยุทธศาสตร์การพัฒนาคุณภาพชีวิตและเสริมสร้างความเข้มแข็งของชุมชน ยุทธศาสตร์การพัฒนาคุณภาพการศึกษา กีฬา นันทนาการ และศิลปวัฒนธรรมประเพณีอันดีงามของท้องถิ่น ยุทธศาสตร์การพัฒนาเศรษฐกิจและการอนุรักษ์ทรัพยากรธรรมชาติและสิ่งแวดล้อม ยุทธศาสตร์การพัฒนาขีดสมรรถนะองค์กร

การติดตามและประเมินผลแผนพัฒนาเทศบาลเมืองนางรอง ในครั้งนี้เป็นไปตามบทบัญญัติของระเบียบกระทรวงมหาดไทย ว่าด้วยการจัดทำแผนพัฒนาขององค์กรปกครองส่วนท้องถิ่น พ.ศ. 2548 โดยมีวัตถุประสงค์เพื่อให้ทราบถึงประสิทธิภาพและประสิทธิผล ตลอดจนเป็นการวิเคราะห์ถึงความเปลี่ยนแปลงที่เกิดจากปฏิบัติงาน สำหรับนำไปทบทวนและปรับปรุงกระบวนการทำงานให้สอดคล้องกับสถานการณ์ที่เปลี่ยนแปลงไป

## ส่วนที่ 2

### การติดตามผลการดำเนินงานของเทศบาลเมืองนางรอง ประจำปี 2559

---

#### การติดตาม(Monitoring)

การติดตามการวางแผนพัฒนาและการจัดทำงบประมาณตามยุทธศาสตร์การพัฒนา  
ในปีงบประมาณ 2559เทศบาลเมืองนางรองได้เริ่มดำเนินงานตามแผนยุทธศาสตร์การพัฒนา (พ.ศ.2559 – 2563) ซึ่งเป็นแผนระยะยาวกำหนดเป้าหมายดำเนินการไว้ 5 ปีโดยได้จัดแผนพัฒนาเทศบาล (พ.ศ.2559 - 2561) แผนเพิ่มเติมและเปลี่ยนแปลง ฉบับที่ 1/2559 เป็นกรอบในการดำเนินงานและจัดสรรงบประมาณรายจ่ายประจำปีซึ่งทุกส่วนราชการได้บรรจุโครงการพัฒนาให้สอดคล้องกับทิศทางการพัฒนาภายใต้ยุทธศาสตร์การพัฒนา 5 ด้านโดยได้บรรจุโครงการพัฒนาที่มีเป้าหมายดำเนินงานในปี 2559 ไว้ จำนวน 251 โครงการและผู้บริหารเทศบาลได้พิจารณาจัดสรรงบประมาณรายจ่ายประจำปีงบประมาณพ.ศ.2559เพื่อดำเนินการโครงการพัฒนาต่างๆรวมทั้งสิ้นจำนวน 81 โครงการเป็นเงินงบประมาณ 11,411,000 บาท ดังนี้

- ✦โครงการที่ตั้งจ่ายจากรายได้ของเทศบาลและเงินอุดหนุนทั่วไปจำนวน 81 โครงการ งบประมาณ 11,411,000 บาท
- ✦โครงการที่ตั้งจ่ายจากเงินสะสมจำนวน 13โครงการงบประมาณ 10,172,000 บาท
- ✦โครงการที่ตั้งจ่ายจากเงินอุดหนุนเฉพาะกิจจำนวน 0 โครงการงบประมาณ 0 บาท

รายละเอียดปรากฏในตารางที่ 1

ตารางที่ 1 แสดงจำนวนโครงการและงบประมาณ  
ตามแผนพัฒนาเทศบาล (พ.ศ.2559 - 2561)  
ที่ได้รับงบประมาณแยกตามประเภทที่มาจากงบประมาณ

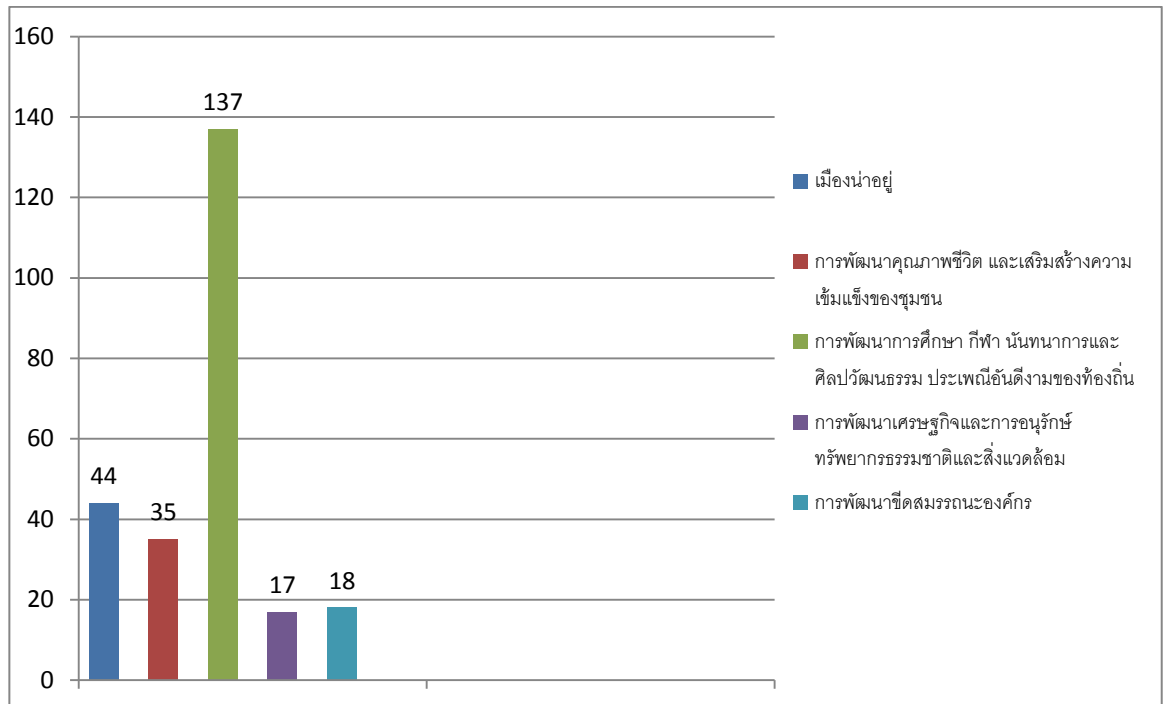
ยุทธศาสตร์	จำนวนโครงการปี 2559	ร้อยละโครงการทั้งหมดในแผนที่ได้รับงบประมาณ	งบประมาณและที่มา				ร้อยละของงบประมาณดำเนินงาน
			รายได้จัดเก็บและเงินอุดหนุนทั่วไป	เงินสะสม	เงินอุดหนุนเฉพาะกิจ	รวมงบประมาณ	
<b>1. ยุทธศาสตร์ด้านเมืองน่าอยู่</b>							
1.1 แนวทางพัฒนาการบริการสาธารณะด้านโครงสร้างพื้นฐานและระบบผังเมือง	30	11.95	18,685,000	-	-	18,685,000	14.90
1.2 แนวทางเสริมสร้างความสงบเรียบร้อยและความปลอดภัยในชีวิตและทรัพย์สิน	10	3.98	334,000	-	-	334,000	0.27
1.3 แนวทางป้องกันและแก้ไขปัญหาเสพติด	4	1.59	291,000	-	-	291,000	0.23
<b>รวม</b>	<b>44</b>	<b>17.53</b>	<b>19,310,000</b>	<b>-</b>	<b>-</b>	<b>19,310,000</b>	<b>15.41</b>
<b>2. ยุทธศาสตร์การพัฒนาคุณภาพชีวิต และเสริมสร้างความเข้มแข็งของชุมชน</b>							
2.1 แนวทางพัฒนาการสาธารณสุขและส่งเสริมสุขภาพอนามัย	10	3.98	3,575,000	-	-	3,575,000	2.85
2.2 แนวทางส่งเสริมและสนับสนุนการจัดสวัสดิการให้แก่กลุ่มผู้ด้อยโอกาส	9	3.58	31,263,800	-	-	31,263,800	24.94
2.3 แนวทางสร้างความมั่นคงในอาชีพและรายได้	2	0.79	270,000	-	-	270,000	0.21
2.4 แนวทางส่งเสริมให้ชุมชนมีความเข้มแข็ง และการมีส่วนร่วมของประชาชนในการพัฒนา	14	5.58	3,088,200	-	-	3,088,200	2.46
<b>รวม</b>	<b>35</b>	<b>13.94</b>	<b>38,197,000</b>	<b>-</b>	<b>-</b>	<b>38,197,000</b>	<b>30.47</b>

ยุทธศาสตร์	จำนวนโครงการปี 2559	ร้อยละโครงการทั้งหมดในแผนที่ได้รับงบประมาณ	งบประมาณและที่มา				ร้อยละของงบประมาณดำเนินงาน
			รายได้จัดเก็บและเงินอุดหนุนทั่วไป	เงินสะสม	เงินอุดหนุนเฉพาะกิจ	รวมงบประมาณ	
<b>3. ยุทธศาสตร์ด้านการพัฒนาการศึกษา กีฬา นันทนาการ และศิลปวัฒนธรรม ประเพณีอันดีงามของท้องถิ่น</b>							
3.1แนวทางพัฒนาปรับปรุงคุณภาพและมาตรฐานการศึกษาของโรงเรียนเทศบาล	97	38.64	23,704,000	-	-	23,704,000	18.91
3.2แนวทางส่งเสริมศิลปวัฒนธรรมประเพณีอันดีงามของท้องถิ่น	14	5.58	2,244,000	-	-	2,244,000	1.79
3.3แนวทางส่งเสริมกีฬาและนันทนาการ	26	10.35	16,080,000	-	-	16,080,000	12.82
<b>รวม</b>	<b>137</b>	<b>54.58</b>	<b>42,028,365</b>	<b>-</b>	<b>-</b>	<b>42,028,365</b>	<b>33.53</b>
<b>4. ยุทธศาสตร์การพัฒนาเศรษฐกิจและการอนุรักษ์ทรัพยากรธรรมชาติและสิ่งแวดล้อม</b>							
4.1แนวทางส่งเสริมสนับสนุนและรองรับการท่องเที่ยวสู่ประชาคมอาเซียน	4	1.59	9,047,750	-	-	9,047,750	7.22
4.2แนวทางพัฒนาและส่งเสริมอาชีพด้านการเกษตรและผลิตภัณฑ์ของชุมชน	3	1.20	240,000	-	-	240,000	0.19
4.3 แนวทางส่งเสริมการรักษาความสะอาดและการจัดการทรัพยากรธรรมชาติและสิ่งแวดล้อม	7	2.79	2,083,000	-	-	2,083,000	1.66
4.4 แนวทางปรับปรุงประสิทธิภาพในการจัดเก็บและกำจัดขยะมูลฝอย	3	1.20	10,200,000	-	-	10,200,000	8.13
<b>รวม</b>	<b>17</b>	<b>6.78</b>	<b>21,570,750</b>	<b>-</b>	<b>-</b>	<b>21,570,750</b>	<b>17.21</b>

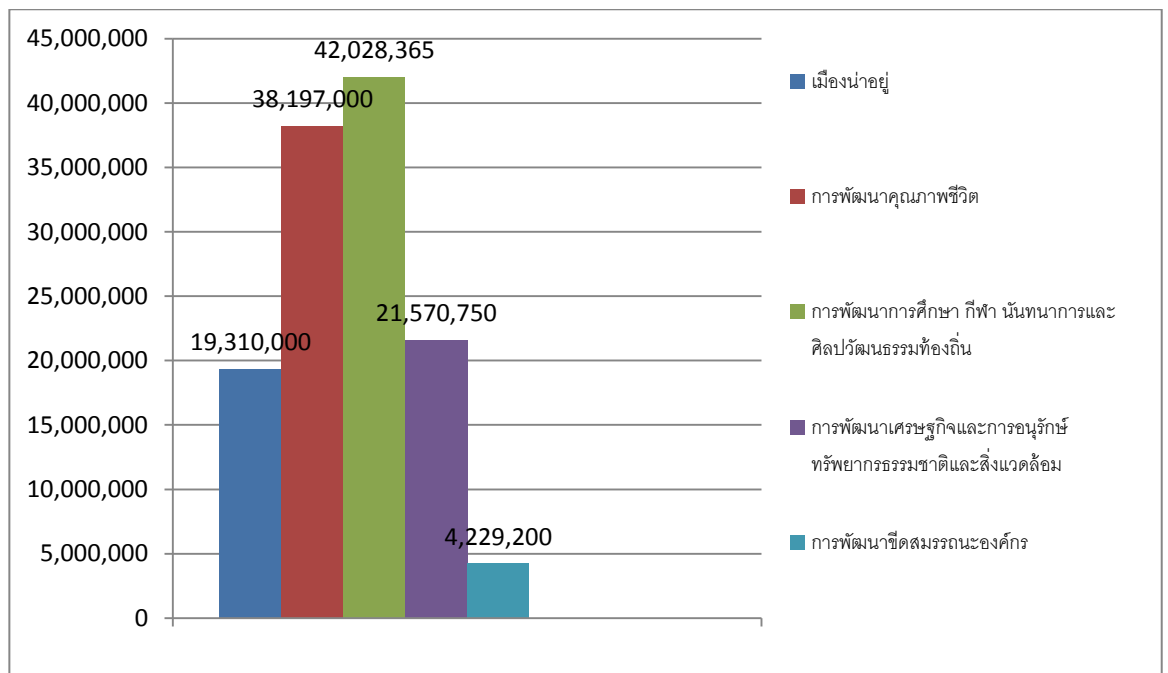
ยุทธศาสตร์	จำนวนโครงการปี 2559	ร้อยละโครงการทั้งหมดในแผนที่ได้รับงบประมาณ	งบประมาณและที่มา				ร้อยละของงบประมาณดำเนินงาน
			รายได้จัดเก็บและเงินอุดหนุนทั่วไป	เงินสะสม	เงินอุดหนุนเฉพาะกิจ	รวมงบประมาณ	
<b>5. ยุทธศาสตร์การพัฒนาขีดสมรรถนะองค์กร</b>							
5.1 แนวทางพัฒนาศักยภาพของบุคลากรในองค์กร	4	1.59	600,000	-	-	600,000	-
5.2 แนวทางพัฒนาการให้บริการประชาชน	4	1.59	1,751,000	-	-	1,751,000	-
5.3 แนวทางเพิ่มประสิทธิภาพการบริหารงานด้านการคลัง	4	1.59	145,000	-	-	145,000	-
5.4 แนวทางพัฒนาและปรับปรุงอาคารสถานที่และวัสดุอุปกรณ์ในการปฏิบัติงาน	6	2.39	1,733,200	-	-	1,733,200	-
<b>รวม</b>	<b>18</b>	<b>7.17</b>	<b>4,229,200</b>	<b>-</b>	<b>-</b>	<b>4,229,200</b>	
<b>รวมทั้งสิ้น</b>	<b>251</b>	<b>100</b>	<b>125,335,315</b>	<b>-</b>	<b>-</b>	<b>125,335,315</b>	



แผนภูมิแสดงผลการดำเนินโครงการตามแผนพัฒนาเทศบาล (พ.ศ.2559-2561)  
ที่ได้รับงบประมาณแยกตามประเภทที่มาของงบประมาณ



แผนภูมิแสดงผลการดำเนินงานโครงการตามแผนพัฒนาเทศบาล (พ.ศ.2559-2561)  
จำแนกตามงบประมาณ



### การติดตามการใช้จ่ายงบประมาณตามยุทธศาสตร์การพัฒนา

เทศบาลเมืองนางรองมีโครงการในแผนพัฒนาเทศบาล (พ.ศ.2559 - 2561) จำนวนทั้งสิ้น 251 โครงการ งบประมาณ 125,335,315 บาท โครงการบรรจุในเทศบัญญัติงบประมาณรายจ่ายประจำปีงบประมาณ พ.ศ.2559 จำนวน 81 โครงการ จำนวนเงิน 11,411,000 บาท ดำเนินการแล้วเสร็จ 67 โครงการ จำนวนเงิน 8,168,313 บาท ยกเลิก 14 โครงการ จำนวนเงิน 1,988,400 บาท

### ตารางที่ 2 แสดงความก้าวหน้าของการดำเนินงานโครงการแผนพัฒนาเทศบาล (พ.ศ.2559 - 2561) จำแนกตามยุทธศาสตร์การพัฒนา

ยุทธศาสตร์การพัฒนา	โครงการ ในแผน	โครงการที่ นำมา ดำเนินการ	คิดเป็น ร้อยละ	งบประมาณ ในแผน	งบประมาณ ที่นำมา ดำเนินการ	คิดเป็น ร้อยละ	งบประมาณที่ เบิกจ่าย	คิดเป็น ร้อยละ
1. ด้านบ้านเมืองน่าอยู่	44	26	10.36	19,310,000	4,454,800	3.55	2,939,508	25.76
2. ด้านการพัฒนา คุณภาพชีวิต และ เสริมสร้างความ เข้มแข็งของชุมชน	35	21	8.37	38,197,000	2,522,200	2.01	2,153,435	18.87
3. ด้านการพัฒนา การศึกษา กีฬา นันทนาการและ ศิลปวัฒนธรรม ประเพณีอันดีงามของ ท้องถิ่น	137	24	9.56	42,028,000	2,720,000	2.17	2,506,830	21.98
4. ด้านการพัฒนา เศรษฐกิจและการ อนุรักษ์ ทรัพยากรธรรมชาติ และสิ่งแวดล้อม	17	2	0.80	21,570,750	25,000	0.02	25,000	0.21
5. ด้านการพัฒนาขีด สมรรถนะองค์กร	18	8	3.19	4,229,200	1,689,000	1.35	543,540	4.76
<b>รวม</b>	<b>251</b>	<b>81</b>	<b>32.28</b>	<b>125,334,950</b>	<b>11,411,000</b>	<b>9.10</b>	<b>8,168,313</b>	<b>71.58</b>

โดยมีโครงการที่สามารถดำเนินการได้แล้วเสร็จ จำนวนทั้งสิ้น 81โครงการ และยกเลิก14โครงการ  
แยกเป็นรายยุทธศาสตร์การพัฒนาแต่ละด้านดังนี้

ยุทธศาสตร์การพัฒนา	จำนวนโครงการ	การดำเนินงาน					
		ดำเนินการแล้วเสร็จ		อยู่ระหว่างดำเนินการ		ยกเลิก	
		จำนวน	ร้อยละ	จำนวน	ร้อยละ	จำนวน	ร้อยละ
1. ด้านบ้านเมืองน่าอยู่	26	20	24.70	-	-	6	7.40
2. ด้านการพัฒนาคุณภาพชีวิตและเสริมสร้างความเข้มแข็งของชุมชน	21	19	23.46	-	-	2	2.47
3. ด้านการพัฒนาการศึกษา กีฬา นันทนาการศิลปวัฒนธรรม ประเพณีอันดีงามของท้องถิ่น	24	22	27.16	-	-	2	2.47
4. ด้านการพัฒนาเศรษฐกิจ และการอนุรักษ์ทรัพยากรธรรมชาติและสิ่งแวดล้อม	2	2	2.47	-	-	-	-
5. ด้านการพัฒนาขีดสมรรถนะองค์กร	8	4	4.94	-	-	4	4.94
<b>รวม</b>	<b>81</b>	<b>67</b>	<b>82.72</b>	<b>-</b>	<b>-</b>	<b>14</b>	<b>17.28</b>

- ◆โครงการตามแผนพัฒนาเทศบาล(พ.ศ.2559-2561) ที่มีเป้าหมายดำเนินงานในปี 2559 จำนวนทั้งสิ้น 251 โครงการ
- ◆โครงการได้รับการจัดสรรงบประมาณในปี พ.ศ.2559 มีจำนวนทั้งสิ้น 81 โครงการ
- ◆ความก้าวหน้าในการดำเนินงานโครงการ (ภาพรวมทั้งเทศบาล)
  - ดำเนินการแล้วเสร็จ ร้อยละ 82.72 ของจำนวนโครงการทั้งหมด
  - อยู่ระหว่างดำเนินการ ร้อยละ 0 ของจำนวนโครงการทั้งหมด
  - ยกเลิก ร้อยละ 17.28 ของจำนวนโครงการทั้งหมด

**ตารางที่ 3 แสดงโครงการตามยุทธศาสตร์การพัฒนา  
แยกตามความรับผิดชอบของส่วนราชการ**

ยุทธศาสตร์	จำนวนโครงการที่อยู่ในความรับผิดชอบของหน่วยงาน								รวม
	สำนักปลัดฯ	กองคลัง	กองวิชาการ	กองการศึกษา	กอง สาธารณสุข	กองช่าง	กอง สวัสดิการ สังคมฯ	สถาน ธนาฑูบาล	
1. ยุทธศาสตร์พัฒนาเมืองน่าอยู่	10			4		30			44
2. ยุทธศาสตร์พัฒนาคุณภาพชีวิต	1		4		7	1	22		35
3. ยุทธศาสตร์พัฒนาการศึกษา กีฬานันทนาการ และศิลปวัฒนธรรมประเพณีท้องถิ่น	3			130			4		137
4. ด้านการพัฒนาศักยภาพของคนและความเข้มแข็ง ของชุมชน	1		1	3	9	3			17
5. ด้านการพัฒนาระบบการจัดการ ทรัพยากรธรรมชาติและสิ่งแวดล้อม	9	4	3		1	1			18
<b>รวม</b>	<b>24</b>	<b>4</b>	<b>8</b>	<b>137</b>	<b>17</b>	<b>35</b>	<b>26</b>	<b>-</b>	<b>251</b>

## ส่วนที่ 3

### การประเมินผลการดำเนินงานของเทศบาลเมืองนางรอง ประจำปี 2559

#### การประเมินผล (Evaluation)

ในการประเมินผลความพึงพอใจของประชาชนต่อการดำเนินงานของเทศบาลเมืองนางรอง ได้ดำเนินการโดยจัดทำแบบสอบถามความคิดเห็นของประชาชนตามแนวทางในการติดตามประเมินผลของกรมส่งเสริมการปกครองท้องถิ่นโดยจัดส่งแบบสอบถามให้ประชาชนทั้ง 20 ชุมชนเป็นผู้ตอบโดยมีกลุ่มตัวอย่างทั้งสิ้น 400 คน มีผู้ตอบแบบสอบถามจำนวน 360 คน คิดเป็นร้อยละ 90 ของกลุ่มตัวอย่างทั้งหมดแยกเป็น

#### ส่วนที่ 1 ข้อมูลทั่วไป

ตารางที่ 4 ข้อมูลทั่วไปของผู้ตอบแบบสอบถามการประเมินผลความพึงพอใจของประชาชน ต่อผลการดำเนินงานของเทศบาลเมืองนางรอง

ข้อมูลทั่วไปของผู้ตอบ	จำนวน ( N=360)	ร้อยละ
<b>1. เพศ</b>		
1.1 ชาย	177	49.17
1.2 หญิง	183	50.83
<b>2. อายุ</b>		
2.1 ต่ำกว่า 20 ปี	20	5.56
2.2 20-30ปี	53	14.72
2.3 31 - 40 ปี	90	25
2.4 41 - 50 ปี	83	23.06
2.5 51 - 60 ปี	42	11.67
2.6 มากกว่า 60 ปี	72	20
<b>3. การศึกษา</b>		
3.1 ประถมศึกษา	54	15
3.2 มัธยมศึกษาหรือเทียบเท่า	130	36.11
3.3 อนุปริญญาหรือเทียบเท่า	67	15
3.4 ปริญญาตรี	59	18.61
3.5 สูงกว่าปริญญาตรี	40	11.11
3.6 อื่น ๆ	10	2.78
<b>4. อาชีพหลัก</b>		
4.1 รับราชการ	50	13.89
4.2 เอกชน/รัฐวิสาหกิจ	13	3.61
4.3 ค้าขายธุรกิจส่วนตัว	120	33.33
4.4 รับจ้าง	70	19.44
4.5 นักเรียนนักศึกษา	30	8.33
4.6 เกษตรกร	45	12.50
4.7 อื่น ๆ	32	8.89

จากตารางที่ 4 ข้อมูลทั่วไปของผู้ตอบแบบประเมินจำนวน 360 คนพบว่า  
ผู้ตอบแบบประเมินแยกจำนวนเพศสรุปได้ดังนี้

เพศหญิง	จำนวน 177 คน	คิดเป็นร้อยละ 49.17
เพศชาย	จำนวน 183 คน	คิดเป็นร้อยละ 50.83

ด้านอายุผู้ตอบแบบประเมินสรุปได้ดังนี้

อายุ 31-40 ปี	จำนวน 90 คน	คิดเป็นร้อยละ 25
อายุ 41-50 ปี	จำนวน 83 คน	คิดเป็นร้อยละ 23.06
มากกว่า 60 ปี	จำนวน 72 คน	คิดเป็นร้อยละ 20
อายุ 20-30 ปี	จำนวน 53 คน	คิดเป็นร้อยละ 14.72
อายุ 51-60 ปี	จำนวน 42 คน	คิดเป็นร้อยละ 11.67
อายุ ต่ำกว่า 20 ปี	จำนวน 20 คน	คิดเป็นร้อยละ 5.56

ด้านการศึกษาผู้ตอบแบบประเมินสรุปได้ดังนี้

มัธยมศึกษาหรือเทียบเท่า	จำนวน 130 คน	คิดเป็นร้อยละ 36.11
ปริญญาตรี	จำนวน 59 คน	คิดเป็นร้อยละ 16.39
ประถมศึกษา	จำนวน 54 คน	คิดเป็นร้อยละ 15
อนุปริญญาหรือเทียบเท่า	จำนวน 67 คน	คิดเป็นร้อยละ 18.61
สูงกว่าปริญญาตรี	จำนวน 40 คน	คิดเป็นร้อยละ 11.11
อื่น ๆ	จำนวน 10 คน	คิดเป็นร้อยละ 2.78

ด้านอาชีพผู้ตอบแบบประเมินสรุปได้ดังนี้

อาชีพค้าขาย/ธุรกิจส่วนตัว	จำนวน 120 คน	คิดเป็นร้อยละ 33.33
อาชีพเกษตรกร	จำนวน 45 คน	คิดเป็นร้อยละ 12.50
รับจ้าง	จำนวน 70 คน	คิดเป็นร้อยละ 19.44
รับราชการ	จำนวน 50 คน	คิดเป็นร้อยละ 13.88
นักเรียน/นักศึกษา	จำนวน 30 คน	คิดเป็นร้อยละ 8.33
เอกชน/รัฐวิสาหกิจ	จำนวน 13 คน	คิดเป็นร้อยละ 3.61
อาชีพอื่น ๆ	จำนวน 32 คน	คิดเป็นร้อยละ 8.89

**ส่วนที่ 2 ความพึงพอใจต่อผลการดำเนินงานของเทศบาลเมืองนางรองในภาพรวมโดยผู้ตอบแบบสอบถามแสดง  
ระดับความพึงพอใจต่อการดำเนินงานในประเด็นต่างๆสรุปได้ดังนี้**

**1. มีการเปิดโอกาสให้ประชาชนเข้ามามีส่วนร่วมในโครงการ/กิจกรรม**

ผู้ตอบแบบสอบถามสรุปได้ดังนี้

พอใจ	จำนวน 258 คน	คิดเป็นร้อยละ 71.67
พอใจมาก	จำนวน 90 คน	คิดเป็นร้อยละ 25
ไม่พอใจ	จำนวน 12 คน	คิดเป็นร้อยละ 3.33

**2. มีการประชาสัมพันธ์ให้ประชาชนรับรู้ข้อมูลของโครงการ/กิจกรรม**

ผู้ตอบแบบสอบถามสรุปได้ดังนี้

พอใจ	จำนวน 242 คน	คิดเป็นร้อยละ 67.22
พอใจมาก	จำนวน 104 คน	คิดเป็นร้อยละ 28.89
ไม่พอใจ	จำนวน 14 คน	คิดเป็นร้อยละ 3.89

### 3. มีการเปิดโอกาสให้ประชาชนแสดงความคิดเห็นในโครงการ/กิจกรรม

ผู้ตอบแบบสอบถามสรุปได้ดังนี้

พอใจ	จำนวน 256 คน	คิดเป็นร้อยละ 71.11
พอใจมาก	จำนวน 85 คน	คิดเป็นร้อยละ 23.61
ไม่พอใจ	จำนวน 19 คน	คิดเป็นร้อยละ 5.28

### 4. มีการรายงานผลการดำเนินงานโครงการ/กิจกรรมต่อสาธารณะให้ประชาชนทราบ

ผู้ตอบแบบสอบถามสรุปได้ดังนี้

พอใจ	จำนวน 252 คน	คิดเป็นร้อยละ 70
พอใจมาก	จำนวน 95 คน	คิดเป็นร้อยละ 26.39
ไม่พอใจ	จำนวน 13 คน	คิดเป็นร้อยละ 3.61

### 5. มีการเปิดโอกาสให้ประชาชนตรวจสอบการดำเนินโครงการ/กิจกรรม

ผู้ตอบแบบสอบถามสรุปได้ดังนี้

พอใจ	จำนวน 254 คน	คิดเป็นร้อยละ 70.56
พอใจมาก	จำนวน 83 คน	คิดเป็นร้อยละ 23.05
ไม่พอใจ	จำนวน 23 คน	คิดเป็นร้อยละ 6.39

### 6. การดำเนินงานเป็นไปตามระยะเวลาที่กำหนด

ผู้ตอบแบบสอบถามสรุปได้ดังนี้

พอใจ	จำนวน 256 คน	คิดเป็นร้อยละ 71.11
พอใจมาก	จำนวน 87 คน	คิดเป็นร้อยละ 24.17
ไม่พอใจ	จำนวน 17 คน	คิดเป็นร้อยละ 4.72

### 7. ผลการดำเนินโครงการ/กิจกรรมนำไปสู่การแก้ไขปัญหาของประชาชนในท้องถิ่น

ผู้ตอบแบบสอบถามสรุปได้ดังนี้

พอใจ	จำนวน 260 คน	คิดเป็นร้อยละ 72.22
พอใจมาก	จำนวน 83 คน	คิดเป็นร้อยละ 23.06
ไม่พอใจ	จำนวน 17 คน	คิดเป็นร้อยละ 4.72

### 8. การแก้ไขปัญหาและการตอบสนองความต้องการของประชาชน

ผู้ตอบแบบสอบถามสรุปได้ดังนี้

พอใจ	จำนวน 226 คน	คิดเป็นร้อยละ 62.78
พอใจมาก	จำนวน 103 คน	คิดเป็นร้อยละ 28.61
ไม่พอใจ	จำนวน 31 คน	คิดเป็นร้อยละ 8.61

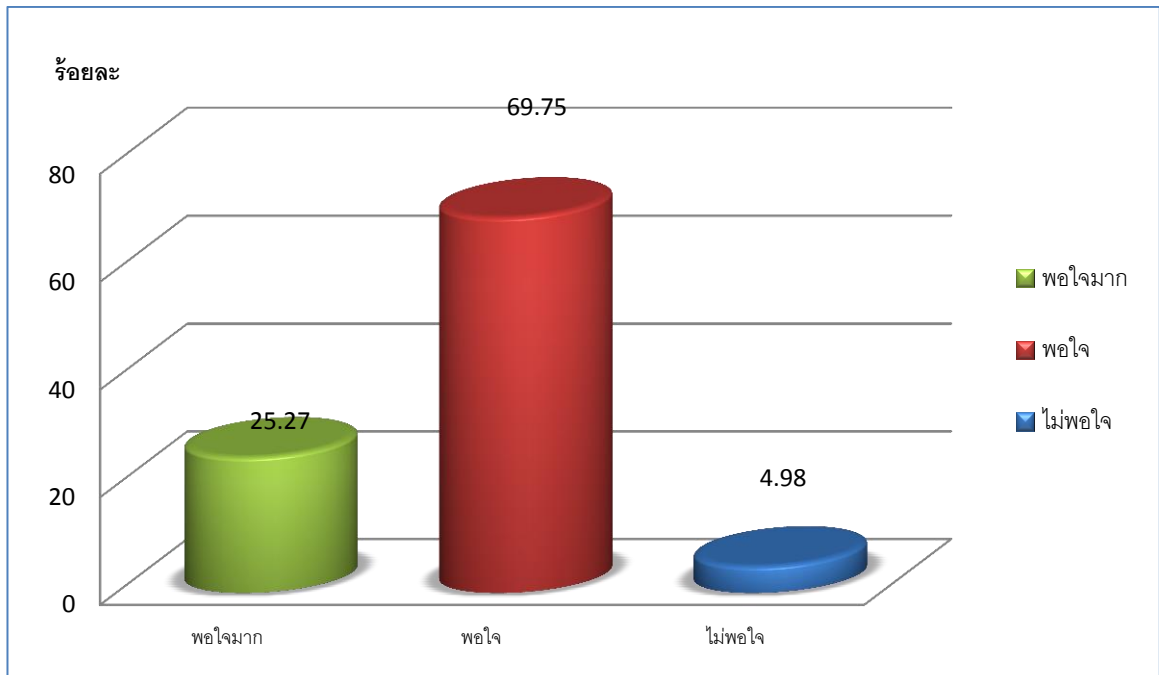
### 9. ประโยชน์ที่ประชาชนได้รับจากการดำเนินโครงการ/กิจกรรมประชาชน

ผู้ตอบแบบสอบถามสรุปได้ดังนี้

พอใจ	จำนวน 256 คน	คิดเป็นร้อยละ 71.11
พอใจมาก	จำนวน 89 คน	คิดเป็นร้อยละ 24.72
ไม่พอใจ	จำนวน 15 คน	คิดเป็นร้อยละ 4.17

จากผลการประเมินความพึงพอใจของประชาชนในภาพรวมของการดำเนินงานของเทศบาลเมืองนางรองแสดงให้เห็นได้ว่าส่วนใหญ่มีผู้ตอบแบบสอบถามอยู่ในระดับพอใจคิดเป็นร้อยละ 69.75 พอใจมากคิดเป็นร้อยละ 25.27 และไม่พอใจคิดเป็นร้อยละ 4.98

กราฟแสดงสัดส่วนของระดับความพึงพอใจการดำเนินงานในภาพรวมเทศบาลเมืองนางรอง



จากกราฟแสดงให้เห็นว่ามีผู้ที่ตอบแบบสอบถามระดับความพอใจร้อยละ 69.75 พอใจมากร้อยละ 25.27 และไม่พอใจร้อยละ 4.98 ตามลำดับ

**การประเมินความพึงพอใจของประชาชนต่อผลดำเนินงานของเทศบาลเมืองนางรองจำแนกตามยุทธศาสตร์**

โดยผู้ตอบแบบสอบถามประเมินความพึงพอใจต่อการดำเนินงานจำแนกตามยุทธศาสตร์โดยแต่ละยุทธศาสตร์ได้ประเมินความพึงพอใจในประเด็นต่างๆได้แก่การเปิดโอกาสให้ประชาชนมีส่วนร่วมในการเสนอโครงการ/กิจกรรมการประชาสัมพันธ์ให้ประชาชนรับรู้ข้อมูลโครงการ/กิจกรรมการเปิดโอกาสให้ประชาชนแสดงความคิดเห็นเกี่ยวกับโครงการ/กิจกรรมการรายงานผลการดำเนินงานโครงการ/กิจกรรมการดำเนินงานเป็นไปตามระยะเวลาที่กำหนดผลการดำเนินโครงการ/กิจกรรมนำไปสู่การแก้ไขปัญหาของประชาชนในท้องถิ่นประโยชน์ที่ประชาชนได้รับจากการดำเนินโครงการ/กิจกรรม

โดยผู้ตอบแบบสอบถามให้คะแนนความพึงพอใจในแต่ละประเด็นและนำคะแนนที่ได้จากผู้ตอบแบบสอบถามทั้งหมดมาคิดค่าเฉลี่ยและสรุปเป็นภาพรวมของความพึงพอใจในแต่ละยุทธศาสตร์ดังนี้



**ตารางที่ 5 แสดงค่าเฉลี่ยของความพึงพอใจแยกตามยุทธศาสตร์**

ยุทธศาสตร์	ค่าเฉลี่ยของความพึงพอใจ
ด้านเมื่องน่าอยู่	7.65
ด้านการพัฒนาคุณภาพชีวิต และเสริมสร้างความเข้มแข็งของชุมชน	7.71
ด้านการพัฒนาการศึกษา กีฬา นันทนาการและศิลปวัฒนธรรม ประเพณีอันดีงามของท้องถิ่น	7.75
ด้านการพัฒนาเศรษฐกิจและการอนุรักษ์ทรัพยากรธรรมชาติและสิ่งแวดล้อม	7.78
ด้านการพัฒนาขีดสมรรถนะองค์กร	7.75

จากเกณฑ์การพิจารณาหากค่าคะแนนเฉลี่ยความพึงพอใจเท่ากับ 10 หรือใกล้ 10 แสดงว่าผลการดำเนินงานตามแผนยุทธศาสตร์นั้นๆ ประสบผลสำเร็จมากที่สุดสำหรับเทศบาลเมืองนางรอง

คะแนนเฉลี่ยทั้ง 5 ยุทธศาสตร์อยู่ที่ระดับ 7.73 ซึ่งแสดงว่าผลการดำเนินงานตามแผนยุทธศาสตร์ในแต่ละด้านอยู่ในช่วงระดับประสบความสำเร็จระดับปานกลางโดยค่าเฉลี่ยความพึงพอใจที่มากที่สุดคือความพึงพอใจด้านการพัฒนาเศรษฐกิจและการอนุรักษ์ทรัพยากรธรรมชาติและสิ่งแวดล้อมมีค่าเฉลี่ยความพึงพอใจอยู่ที่ระดับ 7.78 รองลงมาได้แก่ด้านการพัฒนาการศึกษา กีฬา นันทนาการและศิลปวัฒนธรรม ประเพณีอันดีงามของท้องถิ่นและด้านการพัฒนาขีดสมรรถนะองค์กรอยู่ที่ระดับ 7.75 ด้านการพัฒนาคุณภาพชีวิต และเสริมสร้างความเข้มแข็งของชุมชนอยู่ที่ระดับ 7.71 และด้านเมื่องน่าอยู่อยู่ที่ระดับ 7.65 ตามลำดับ

## ส่วนที่ 4

### บทสรุปและข้อเสนอแนะ

---

จากการประเมินผลความพึงพอใจต่อผลการดำเนินงานตามยุทธศาสตร์การพัฒนาของเทศบาลเมือง นางรอง พบว่าประชาชนส่วนใหญ่พึงพอใจต่อผลการดำเนินงานของเทศบาลโดยเฉพาะอย่างยิ่งการดำเนินงาน ยุทธศาสตร์พัฒนาการศึกษา กีฬา นันทนาการยุทธศาสตร์การพัฒนาคุณภาพชีวิต และยุทธศาสตร์การพัฒนาเมือง น่าอยู่

คณะกรรมการติดตามและประเมินผลแผนพัฒนาได้เสนอแนะข้อคิดเห็นไว้ดังนี้

#### ปัญหา

1. โครงการที่บรรจุในแผนพัฒนาสามปีมีจำนวนมาก ไม่สอดคล้องกับงบประมาณของหน่วยงาน
2. บางโครงการใช้จ่ายงบประมาณไม่สัมพันธ์กับงบประมาณที่ตั้งไว้
  - การใช้งบประมาณของบางโครงการขาดการวางแผนและการบริหารการใช้จ่ายงบประมาณที่ดี
  - การเบิกจ่ายงบประมาณบางกิจกรรม / โครงการไม่เป็นไปตามระยะเวลาที่กำหนดตามแผนการดำเนินงาน

#### ข้อเสนอแนะ

1. การจัดแผนงานโครงการในแผนพัฒนาประจำปีกับการตั้งงบประมาณรายจ่าย และการนำแผนงาน/โครงการไปสู่การปฏิบัติ ควรจะมีความใกล้เคียงกันทั้งในเรื่องของจำนวนโครงการ และงบประมาณมากกว่าที่ผ่านมา เพื่อให้การดำเนินพัฒนาเป็นไปอย่างมีประสิทธิภาพและบรรลุเป้าหมาย
2. เอกสารรายงานการติดตามและประเมินผลแผนพัฒนาประจำปี 2559/ นอกจากเสนอสภาเทศบาลรับทราบและประกาศให้ประชาชนทราบโดยทั่วกันแล้ว จะต้องมีการแจกให้กอง/งานต่างๆ รับทราบผลการดำเนินงานในภาพรวมของกอง/งาน เพื่อจะได้นำไปปรับปรุง พัฒนาให้ดีขึ้นหรือรักษามาตรฐานที่ดีอยู่แล้วให้ดีขึ้นต่อไป

ภาคผนวก ก  
แบบรายงานการใช้จ่ายงบประมาณประจำปี 2559

## การใช้จ่ายงบประมาณ

โครงการจากแผนพัฒนาสู่การตั้งงบประมาณและดำเนินโครงการแล้วเสร็จสามารถจำแนกตามยุทธศาสตร์ได้ดังนี้

ลำดับที่	ยุทธศาสตร์การพัฒนา	โครงการ	งบประมาณตามข้อบัญญัติ	การเบิกจ่ายงบประมาณ		
1.	เมื่อนำอยู่	ก่อสร้างถนน ค.ส.ล. ซอยผดุงศิลป์ จากถนนโพธิ์ยางไปทางทิศเหนือ	380,000	380,000		
2.	เมื่อนำอยู่	ก่อสร้างถนน ค.ส.ล. ถนนประชาชนีจากถนนพลเวียงถึงถนนมณเฑียร	939,900	939,900		
3.	เมื่อนำอยู่	ก่อสร้างถนน ค.ส.ล. ซอยเบญจวรรณจากถนนหนองม่วงวิถีถึงถนนงามกมลพัฒนา	477,000	477,000		
4.	เมื่อนำอยู่	ก่อสร้างถนน ค.ส.ล. พร้อมรางระบายน้ำด้วย ฝารางไอ(กลางถนน) ซอยมิตรสัมพันธ์ 2 จากถนนมิตรสัมพันธ์ไปทางทิศเหนือ	208,000	208,000		
5.	เมื่อนำอยู่	อบรมอาสาสมัครป้องกันภัยฝ่ายพลเรือน	18,000	18,000		
6.	เมื่อนำอยู่	ป้องกันและบรรเทาสาธารณภัยเคลื่อนที่	19,950	19,950		
7.	เมื่อนำอยู่	ป้องกันอุบัติเหตุและบริการประชาชนช่วงเทศกาลวันขึ้นปีใหม่	69,380	69,380		
8.	เมื่อนำอยู่	ป้องกันอุบัติเหตุและบริการประชาชนช่วงเทศกาลวันสงกรานต์	61,478	61,478		
9.	เมื่อนำอยู่	เทศกิจอาสาพาน้องข้ามถนน	20,000	20,000		
10.	เมื่อนำอยู่	ขยายเขตไฟฟ้าสาธารณะและไฟฟ้าแรงต่ำ ซอยมิตรสัมพันธ์ 1	}	}		
11.	เมื่อนำอยู่	ขยายเขตไฟฟ้าสาธารณะและไฟฟ้าแรงต่ำซอยไทยศิริ				
12.	เมื่อนำอยู่	ขยายเขตไฟฟ้าสาธารณะและไฟฟ้าแรงต่ำ ซอยร่มเย็น				
13.	เมื่อนำอยู่	ขยายเขตไฟฟ้าสาธารณะ และไฟฟ้าแรงต่ำซอยประสานกิจ 4				
14.	เมื่อนำอยู่	ขยายเขตไฟฟ้าสาธารณะและไฟฟ้าแรงต่ำซอยทะนันทองดี				
15.	เมื่อนำอยู่	ขยายเขตไฟฟ้าสาธารณะและไฟฟ้าแรงต่ำซอยอภัยศักดิ์				
16.	เมื่อนำอยู่	ขยายเขตไฟฟ้าสาธารณะซอยภูศิริ			695,800	695,800
17.	เมื่อนำอยู่	ขยายเขตไฟฟ้าสาธารณะซอยกรองแสง				
18.	เมื่อนำอยู่	ขยายเขตไฟฟ้าสาธารณะซอยแสนเดช				
19.	เมื่อนำอยู่	ขยายเขตไฟฟ้าสาธารณะซอยร่วมมิตร 8				
20.	เมื่อนำอยู่	ป้องกันและแก้ไขปัญหาเสาเสพติด	50,000	50,000		

ลำดับที่	ยุทธศาสตร์การพัฒนา	โครงการ	งบประมาณตาม ข้อบัญญัติ	การเบิกจ่าย งบประมาณ
21.	การพัฒนาคุณภาพชีวิต และ เสริมสร้างความเข้มแข็งของ ชุมชน	สาธารณสุขมูลฐานในเขตเมือง	450,000	450,000
22.	การพัฒนาคุณภาพชีวิต และ เสริมสร้างความเข้มแข็งของ ชุมชน	ควบคุมและป้องกันโรคพิษสุนัขบ้า	60,000	60,000
23.	การพัฒนาคุณภาพชีวิต และ เสริมสร้างความเข้มแข็งของ ชุมชน	จัดกิจกรรมวันอสม.	50,000	50,000
24.	การพัฒนาคุณภาพชีวิต และ เสริมสร้างความเข้มแข็งของ ชุมชน	ส่งเสริมสุขภาพและพัฒนาศักยภาพผู้สูงอายุ	118,500	118,500
25.	การพัฒนาคุณภาพชีวิต และ เสริมสร้างความเข้มแข็งของ ชุมชน	เงินอุดหนุนการดำเนินงานของอาสาสมัคร สาธารณสุข(อสม.)	150,000	150,000
26.	การพัฒนาคุณภาพชีวิต และ เสริมสร้างความเข้มแข็งของ ชุมชน	อบรมและทัศนศึกษาดูงานผู้สูงอายุ	140,100	140,100
27.	การพัฒนาคุณภาพชีวิต และ เสริมสร้างความเข้มแข็งของ ชุมชน	ครอบครัวอุปการะ	40,000	40,000
28.	การพัฒนาคุณภาพชีวิต และ เสริมสร้างความเข้มแข็งของ ชุมชน	ซ่อมบ้านผู้สูงอายุ	15,000	15,000
29.	การพัฒนาคุณภาพชีวิต และ เสริมสร้างความเข้มแข็งของ ชุมชน	เงินอุดหนุนเหล่ากาชาดจังหวัดบุรีรัมย์	30,000	30,000
30.	การพัฒนาคุณภาพชีวิต และ เสริมสร้างความเข้มแข็งของ ชุมชน	เงินอุดหนุนกิ่งกาชาดอำเภอนางรอง	30,000	30,000
31	การพัฒนาคุณภาพชีวิต และ เสริมสร้างความเข้มแข็งของ ชุมชน	ส่งเสริมอาชีพประชาชน	50,000	50,000

ลำดับที่	ยุทธศาสตร์การพัฒนา	โครงการ	งบประมาณตาม ข้อบัญญัติ	การเบิกจ่าย งบประมาณ
32.	การพัฒนาคุณภาพชีวิต และ เสริมสร้างความเข้มแข็งของ ชุมชน	เงินอุดหนุนกลุ่มอาชีพหลัก-ทอไหมพรม	30,000	30,000
33.	การพัฒนาคุณภาพชีวิต และ เสริมสร้างความเข้มแข็งของ ชุมชน	ฝึกอบรมคณะกรรมการชุมชนและทัศน ศึกษาดูงาน	398,630	398,630
34.	การพัฒนาคุณภาพชีวิต และ เสริมสร้างความเข้มแข็งของ ชุมชน	คัดเลือกบุคคลดีเด่น	6,000	6,000
35.	การพัฒนาคุณภาพชีวิต และ เสริมสร้างความเข้มแข็งของ ชุมชน	บำเพ็ญสาธารณประโยชน์	60,000	60,000
36.	การพัฒนาคุณภาพชีวิต และ เสริมสร้างความเข้มแข็งของ ชุมชน	เทศบาลเคลื่อนที่	334,005	334,005
37.	การพัฒนาคุณภาพชีวิต และ เสริมสร้างความเข้มแข็งของ ชุมชน	สนับสนุนหนังสือพิมพ์	73,200	73,200
38.	การพัฒนาคุณภาพชีวิต และ เสริมสร้างความเข้มแข็งของ ชุมชน	จัดเก็บข้อมูลพื้นฐาน(เขตเมือง)	88,000	88,000
39.	การพัฒนาคุณภาพชีวิต และ เสริมสร้างความเข้มแข็งของ ชุมชน	อบรมเทคนิคการประชาสัมพันธ์	30,000	30,000
40.	การพัฒนาการศึกษา กีฬา นันทนาการและศิลปวัฒนธรรม ประเพณีอันดีงามของท้องถิ่น	การประชุมคณะกรรมการประสานงาน วิชาการองค์กรปกครองส่วนท้องถิ่น กลุ่ม การศึกษาที่ 11	300,000	300,000
41.	การพัฒนาการศึกษา กีฬา นันทนาการและศิลปวัฒนธรรม ประเพณีอันดีงามของท้องถิ่น	พัฒนาความสามารถในการแก้ปัญหาทาง คณิตศาสตร์ ภาษาไทย วิทยาศาสตร์	80,000	80,000
42.	การพัฒนาการศึกษา กีฬา นันทนาการและศิลปวัฒนธรรม ประเพณีอันดีงามของท้องถิ่น	ค่าใช้จ่ายในการปรับปรุงหลักสูตร สถานศึกษา	20,000	20,000

ลำดับที่	ยุทธศาสตร์การพัฒนา	โครงการ	งบประมาณตาม ข้อบัญญัติ	การเบิกจ่าย งบประมาณ
43.	การพัฒนาการศึกษา กีฬา นันทนาการและศิลปวัฒนธรรม ประเพณีอันดีงามของท้องถิ่น	อบรมเชิงปฏิบัติการ การพัฒนาบุคลากรใน องค์กร	150,000	150,000
44.	การพัฒนาการศึกษา กีฬา นันทนาการและศิลปวัฒนธรรม ประเพณีอันดีงามของท้องถิ่น	จัดงานวันลอยกระทง	300,000	300,000
45.	การพัฒนาการศึกษา กีฬา นันทนาการและศิลปวัฒนธรรม ประเพณีอันดีงามของท้องถิ่น	จัดงานวันขึ้นปีใหม่	10,000	10,000
46.	การพัฒนาการศึกษา กีฬา นันทนาการและศิลปวัฒนธรรม ประเพณีอันดีงามของท้องถิ่น	จัดงานวันเข้าพรรษา	460,000	460,000
47.	การพัฒนาการศึกษา กีฬา นันทนาการและศิลปวัฒนธรรม ประเพณีอันดีงามของท้องถิ่น	ประเพณีสงกรานต์ แข่งขันเรืออโปงชิงถ้วย พระราชทานสมเด็จพระเทพรัตนราชสุดาฯ สยามบรมราชกุมารี	350,000	350,000
48.	การพัฒนาการศึกษา กีฬา นันทนาการและศิลปวัฒนธรรม ประเพณีอันดีงามของท้องถิ่น	วันสำคัญทางพระพุทธศาสนา	5,000	5,000
49.	การพัฒนาการศึกษา กีฬา นันทนาการและศิลปวัฒนธรรม ประเพณีอันดีงามของท้องถิ่น	วันสำคัญแห่งชาติ	15,000	15,000
50.	การพัฒนาการศึกษา กีฬา นันทนาการและศิลปวัฒนธรรม ประเพณีอันดีงามของท้องถิ่น	ฝึกอบรมสอนดนตรีไทย-นาฏศิลป์ไทยและ ภูมิปัญญาท้องถิ่น	100,000	100,000
51.	การพัฒนาการศึกษา กีฬา นันทนาการและศิลปวัฒนธรรม ประเพณีอันดีงามของท้องถิ่น	อบรมเด็กและเยาวชนศูนย์เยาวชนเทศบาล เมืองนางรอง	200,000	200,000
52.	การพัฒนาการศึกษา กีฬา นันทนาการและศิลปวัฒนธรรม ประเพณีอันดีงามของท้องถิ่น	จัดการแข่งขันกีฬาเทศบาลเมืองนางรอง ซึ่ง ถ้วยพระราชทานสมเด็จพระเทพ รัตนราชสุดาฯสยามบรมราชกุมารี	300,000	300,000
53.	การพัฒนาการศึกษา กีฬา นันทนาการและศิลปวัฒนธรรม ประเพณีอันดีงามของท้องถิ่น	วันสำคัญทางพระพุทธศาสนา	5,000	5,000

ลำดับที่	ยุทธศาสตร์การพัฒนา	โครงการ	งบประมาณตาม ข้อบัญญัติ	การเบิกจ่าย งบประมาณ
54.	การพัฒนาการศึกษา กีฬา นันทนาการและศิลปวัฒนธรรม ประเพณีอันดีงามของท้องถิ่น	จัดงานวันเยาวชนแห่งชาติ	10,000	10,000
55.	การพัฒนาการศึกษา กีฬา นันทนาการและศิลปวัฒนธรรม ประเพณีอันดีงามของท้องถิ่น	ส่งเสริมกีฬาในศูนย์พัฒนาเด็กเล็ก	15,000	15,000
56.	การพัฒนาการศึกษา กีฬา นันทนาการและศิลปวัฒนธรรม ประเพณีอันดีงามของท้องถิ่น	แข่งขันกีฬาระหว่างเทศบาลภายในจังหวัด บุรีรัมย์	11,830	11,830
57.	การพัฒนาการศึกษา กีฬา นันทนาการและศิลปวัฒนธรรม ประเพณีอันดีงามของท้องถิ่น	แข่งขันกีฬาเด็กเล็กเบิกบานเกมส์	50,000	50,000
58.	การพัฒนาการศึกษา กีฬา นันทนาการและศิลปวัฒนธรรม ประเพณีอันดีงามของท้องถิ่น	นิทรรศการศิลปะ	30,000	30,000
59.	การพัฒนาการศึกษา กีฬา นันทนาการและศิลปวัฒนธรรม ประเพณีอันดีงามของท้องถิ่น	ผู้นำนันทนาการ	20,000	20,000
60.	การพัฒนาการศึกษา กีฬา นันทนาการและศิลปวัฒนธรรม ประเพณีอันดีงามของท้องถิ่น	ทดสอบสมรรถภาพทางร่างกาย	70,000	70,000
61.	การพัฒนาการศึกษา กีฬา นันทนาการและศิลปวัฒนธรรม ประเพณีอันดีงามของท้องถิ่น	เยี่ยมบ้านหนู	5,000	5,000
62.	การพัฒนาเศรษฐกิจและการ อนุรักษ์ทรัพยากรธรรมชาติและ สิ่งแวดล้อม	เฝ้าระวังคุณภาพน้ำ	20,000	20,000
63.	การพัฒนาเศรษฐกิจและการ อนุรักษ์ทรัพยากรธรรมชาติและ สิ่งแวดล้อม	สำรวจสภาพปัญหาการกำจัดสิ่งปฏิกูลใน เขตเทศบาล	5,000	5,000
64.	การพัฒนาขีดสมรรถนะองค์กร	ฝึกอบรมและทัศนศึกษาดูงานของพนักงาน เทศบาลและพนักงานจ้าง	279,540	279,540



ลำดับที่	ยุทธศาสตร์การพัฒนา	โครงการ	งบประมาณตาม ข้อบัญญัติ	การเบิกจ่าย งบประมาณ
65.	การพัฒนาขีดสมรรถนะองค์กร	อบรมสัมมนาผู้บริหารและสมาชิกสภาเทศบาล	150,000	150,000
66.	การพัฒนาขีดสมรรถนะองค์กร	อบรมความรู้ด้านกฎหมาย	30,000	30,000
67.	การพัฒนาขีดสมรรถนะองค์กร	ก่อสร้างป้ายประชาสัมพันธ์	84,000	84,000

โครงการที่ดำเนินการจ่ายขาดเงินสะสมทั้งนี้เพื่อให้การทำงานเกิดความคล่องตัวและสามารถทำงานตามภาระหน้าที่และบริการประชาชนได้อย่างทั่วถึงและมีประสิทธิภาพ

ลำดับที่	ยุทธศาสตร์การพัฒนา	โครงการ	งบประมาณ
1.	เมืองน่าอยู่	ก่อสร้างวงเวียน บริเวณแยกถนนประดิษฐ์ปานะติดถนนศรีภูเจริญ	2,808,000
2.	เมืองน่าอยู่	ก่อสร้างถนน ค.ส.ล.ซอยบุญเขต	1,926,000
3.	เมืองน่าอยู่	ก่อสร้างถนน ค.ส.ล. พร้อมรางระบายน้ำด้วย ฝารางไอ (กลางถนน) ซอยร่วมมิตร 8	804,000
4.	เมืองน่าอยู่	ปรับปรุงทางเดินเท้า ค.ส.ล. ถนนศรีภูเจริญ จากถนนประดิษฐ์ปานะไปทางทิศใต้	1,042,000
5.	เมืองน่าอยู่	ก่อสร้างถนนค.ส.ล.พร้อมรางระบายน้ำด้วย ฝารางไอ (กลางถนน) ซอยอภัยศักดิ์(ชุมชนวัดขุนก้อง)จากถนนสรรพกิจโกศลไปทางทิศใต้	242,000
6.	เมืองน่าอยู่	ก่อสร้างถนนค.ส.ล.พร้อมรางระบายน้ำด้วย ฝารางไอ ซอยตำหนักเก่า(ชุมชนหนองโพรง)จากซอยมาประจวบไปทางทิศตะวันตก	1,145,000
7.	เมืองน่าอยู่	ก่อสร้างถนนหินคลุกถนนสวัสดิ์พัฒนา(ชุมชนโคกหลวงพ้อ) จากถนนจะบวง-โคกหลวงพ้อไปทางทิศตะวันออกถึงถนนสายพิมพ์	274,000
8.	เมืองน่าอยู่	ก่อสร้างถนนค.ส.ล.วางท่อระบายน้ำค.ส.ล. เส้นผ่านศูนย์กลาง 0.60 เมตร พร้อมบ่อพักค.ส.ล.ถนนเพชรสว่าง (ชุมชนหนองรี) จากจุดก่อสร้างเดิมไปทางทิศตะวันตก	1,603,000
9.	เมืองน่าอยู่	ก่อสร้างถนนหินคลุก ถนนดอนรักษา(ชุมชนวัดป่าไร่) จากถนนศรีภูเจริญไปทางทิศตะวันออกถึงถนนนางรอง-ปะคำ	263,000
10.	เมืองน่าอยู่	ก่อสร้างถนนค.ส.ล.พร้อมรางระบายน้ำด้วย ฝารางไอ (กลางถนน) ซอยเพิ่มพูน(ชุมชนหนองโพรง) จากถนนสุวิชาติำริไปทางทิศเหนือ	2,366,000

โครงการที่ยกเลิก แยกตามยุทธศาสตร์ ดังนี้

ลำดับที่	ยุทธศาสตร์การพัฒนา	โครงการ	งบประมาณ
1.	เมื่อนำอยู่	วางและปรับปรุงผังเมืองรวม เทศบาลเมืองนางรอง	40,400
2.	เมื่อนำอยู่	ฝึกซ้อมแผนและระงับอัคคีภัยเทศบาลเมืองนางรอง	550,000
3.	เมื่อนำอยู่	จัดกิจกรรมวันอปพร.	20,000
4.	เมื่อนำอยู่	ปรับปรุงทัศนียภาพตามแนวเส้นทางจราจร	2,000
5.	เมื่อนำอยู่	เฝ้าระวังการลักลอบฆ่าสัตว์	2,000
6.	เมื่อนำอยู่	รณรงค์ป้องกันยาเสพติดในสถานศึกษา	121,000
7.	ด้านการพัฒนาคุณภาพชีวิต และเสริมสร้างความเข้มแข็งของ ชุมชน	สงเคราะห์ครอบครัวผู้มีรายได้น้อยและผู้ไร้ที่พึ่ง	3,000
8.	ด้านการพัฒนาคุณภาพชีวิต และเสริมสร้างความเข้มแข็งของ ชุมชน	เงินอุดหนุนกลุ่ม(กพสต.)โครงการอบรมพัฒนาสตรี	25,000
9.	ด้านการพัฒนาการศึกษา กีฬา นันทนาการและศิลปวัฒนธรรม ประเพณีอันดีงามของท้องถิ่น	ส่งเสริมองค์กรปกครองส่วนท้องถิ่นที่จัดทำแผนพัฒนา การศึกษาดีเด่น	50,000
10.	ด้านการพัฒนาการศึกษา กีฬา นันทนาการและศิลปวัฒนธรรม ประเพณีอันดีงามของท้องถิ่น	แข่งขันกีฬาของพนักงานเทศบาลและพนักงานจ้าง	50,000
11.	ด้านการพัฒนาขีดสมรรถนะ องค์กร	ธรรมะพัฒนาจิตใจของพนักงานเทศบาลและพนักงานจ้าง	10,000
12.	ด้านการพัฒนาขีดสมรรถนะ องค์กร	จัดงานวันเทศบาล	10,000
13.	ด้านการพัฒนาขีดสมรรถนะ องค์กร	จัดการเลือกตั้งผู้บริหารเทศบาลเมืองนางรอง	1,100,000
14.	ด้านการพัฒนาขีดสมรรถนะ องค์กร	ฝึกอบรมงานแผนที่อาชีพพนักงานเทศบาล	5,000

ภาคผนวก ข  
แบบรายงานผลแผนพัฒนาท้องถิ่นตามคู่มือฯ

### แบบที่ 1 แบบช่วยกำกับการจัดทำแผนยุทธศาสตร์ของท้องถิ่นโดยตนเอง

คำชี้แจง: แบบที่ 1 เป็นแบบประเมินตนเองในการจัดทำแผนยุทธศาสตร์ขององค์กรปกครองส่วนท้องถิ่น โดยจะทำการประเมินและรายงานทุกครั้งหลังจากที่องค์กรปกครองส่วนท้องถิ่นได้ประกาศใช้แผนยุทธศาสตร์แล้ว

#### ชื่อองค์กรปกครองส่วนท้องถิ่น สำนักงานเทศบาลเมืองนางรอง

ประเด็นการประเมิน	มีการดำเนินงาน	ไม่มีการดำเนินงาน
<b>ส่วนที่ 1 คณะกรรมการพัฒนาท้องถิ่น</b>		
1. มีการจัดตั้งคณะกรรมการพัฒนาท้องถิ่นเพื่อจัดทำแผนพัฒนาท้องถิ่น	✓	
2. มีการจัดประชุมคณะกรรมการพัฒนาท้องถิ่นเพื่อจัดทำแผนพัฒนาท้องถิ่น	✓	
3. มีการจัดประชุมอย่างต่อเนื่องสม่ำเสมอ	✓	
4. มีการจัดตั้งคณะกรรมการสนับสนุนการจัดทำแผนพัฒนาท้องถิ่น	✓	
5. มีการจัดประชุมคณะกรรมการสนับสนุนการจัดแผนพัฒนาท้องถิ่น	✓	
6. มีคณะกรรมการพัฒนาท้องถิ่นและประชาคมท้องถิ่นและประชาคมท้องถิ่นพิจารณาร่างแผนยุทธศาสตร์การพัฒนา	✓	
<b>ส่วนที่ 2 การจัดทำแผนการพัฒนาท้องถิ่น</b>		
7. มีการรวบรวมข้อมูลและปัญหาสำคัญของท้องถิ่นมาจัดทำฐานข้อมูล	✓	
8. มีการเปิดโอกาสให้ประชาชนเข้ามามีส่วนร่วมในการจัดทำแผน	✓	
9. มีการวิเคราะห์ศักยภาพของท้องถิ่น (SWOT) เพื่อประเมินสถานการณ์การพัฒนาท้องถิ่น	✓	
10. มีการกำหนดวิสัยทัศน์และภารกิจหลักการพัฒนาท้องถิ่นที่สอดคล้องกับศักยภาพของท้องถิ่น	✓	
11. มีการกำหนดวิสัยทัศน์และภารกิจหลักการพัฒนาท้องถิ่นที่สอดคล้องกับยุทธศาสตร์จังหวัด	✓	
12. มีการกำหนดจุดมุ่งหมายเพื่อการพัฒนาที่ยั่งยืน	✓	
13. มีการกำหนดเป้าหมายการพัฒนาท้องถิ่น	✓	
14. มีการกำหนดยุทธศาสตร์การพัฒนาและแนวทางการพัฒนา	✓	
15. มีการกำหนดยุทธศาสตร์ที่สอดคล้องกับยุทธศาสตร์ของจังหวัด	✓	
16. มีการอนุมัติและประกาศใช้แผนยุทธศาสตร์การพัฒนา	✓	
17. มีการจัดทำบัญชีกลุ่มโครงการในแผนยุทธศาสตร์	✓	
18. มีการกำหนดรูปแบบการติดตามประเมินผลแผนยุทธศาสตร์	✓	

## แบบที่ 2 แบบติดตามผลการดำเนินงานขององค์กรปกครองส่วนท้องถิ่น

**คำชี้แจง:** แบบที่ 2 เป็นแบบติดตามตนเองโดยมีวัตถุประสงค์เพื่อติดตามผลการดำเนินงานตามแผนยุทธศาสตร์ขององค์กรปกครองส่วนท้องถิ่นภายใต้แผน 3 ปี โดยแผนพัฒนาเทศบาลมีกำหนดระยะเวลาในการติดตามและรายงานผลการดำเนินงานทุกๆ 3 เดือน เริ่มตั้งแต่สิ้นสุดการดำเนินงานในเดือนตุลาคม

### ส่วนที่ 1 ข้อมูลทั่วไป

1. ชื่อองค์กรปกครองส่วนท้องถิ่น สำนักงานเทศบาลเมืองนางรอง
2. รายงานผลการดำเนินงานไตรมาสที่
  - (1) ไตรมาสที่ 1 (ตุลาคม – ธันวาคม) (2) ไตรมาสที่ 2 (มกราคม – มีนาคม)
  - (3) ไตรมาสที่ 3 (เมษายน – มิถุนายน) (4) ไตรมาสที่ 4 (กรกฎาคม – กันยายน)

### ส่วนที่ 2 ผลการดำเนินงานตามแผนพัฒนาเทศบาล

3. จำนวนโครงการและงบประมาณตามแผนพัฒนาเทศบาลเมืองนางรอง

ยุทธศาสตร์	ปีที่ 1 2559		ปีที่ 2 2560		ปีที่ 3 2561		รวม	
	จำนวนโครงการ	งบประมาณ	จำนวนโครงการ	งบประมาณ	จำนวนโครงการ	งบประมาณ	จำนวนโครงการ	งบประมาณ
1. ด้านเมืองน่าอยู่	44	19,310,000	43	34,224,440	44	34,192,000	145	87,726,440
2. ด้านการพัฒนาคุณภาพชีวิต และเสริมสร้างความเข้มแข็งของชุมชน	35	38,197,000	22	37,218,800	31	36,233,800	66	111,649,600
3. ด้านการพัฒนาการศึกษา กีฬา นันทนาการและศิลปวัฒนธรรมประเพณีอันดีงามของท้องถิ่น	137	42,028,365	117	28,702,365	114	23,035,365	198	93,766,095
4. ด้านการพัฒนาเศรษฐกิจและการอนุรักษ์ทรัพยากรธรรมชาติและสิ่งแวดล้อม	17	21,570,750	22	38,533,000	18	11,783,000	34	71,886,750
5. ด้านการพัฒนาขีดสมรรถนะองค์กร	18	4,229,200	22	14,437,500	19	14,958,000	25	33,624,700
<b>รวม</b>	<b>251</b>	<b>125,335,315</b>	<b>237</b>	<b>153,116,105</b>	<b>226</b>	<b>120,202,165</b>	<b>552</b>	<b>398,653,585</b>

ผลการดำเนินงานตามแผนพัฒนาเทศบาลเมืองนางรองปี พ.ศ. 2559

ยุทธศาสตร์	จำนวนโครงการที่แล้วเสร็จ		จำนวนโครงการที่อยู่ระหว่างดำเนินการ		จำนวนโครงการที่ยังไม่ได้ดำเนินการ		จำนวนโครงการที่มีการยกเลิก		จำนวนโครงการทั้งหมด	
	จำนวน	ร้อยละ	จำนวน	ร้อยละ	จำนวน	ร้อยละ	จำนวน	ร้อยละ	จำนวน	ร้อยละ
1. ด้านเมืองน่าอยู่	20	7.97	-	-	-	-	24	9.56	44	17.53
2. ด้านการพัฒนาคุณภาพชีวิต และเสริมสร้างความเข้มแข็งของชุมชน	19	7.57	-	-	-	-	16	6.37	35	13.94
3. ด้านการพัฒนาการศึกษา กีฬานันทนาการและศิลปวัฒนธรรม ประเพณีอันดีงามของท้องถิ่น	22	8.76	-	-	-	-	115	45.82	137	54.58
4. ด้านการพัฒนาศักยภาพของคนและความเข้มแข็งของชุมชน	2	0.80	-	-	-	-	15	5.98	17	6.77
5. ด้านการพัฒนาระบบการจัดการทรัพยากรธรรมชาติและสิ่งแวดล้อม	4	1.59	-	-	-	-	14	5.58	18	7.18
รวม	67	26.69	-	-	-	-	184	73.31	251	100

ผลการดำเนินงานตามแผนพัฒนาเทศบาลเมืองนางรองปี พ.ศ. 2559

ไตรมาสที่ 1 (ตุลาคม – ธันวาคม)

ยุทธศาสตร์	จำนวนโครงการที่แล้วเสร็จ		จำนวนโครงการที่อยู่ระหว่างดำเนินการ		จำนวนโครงการที่ยังไม่ได้ดำเนินการ		จำนวนโครงการที่มีการยกเลิก		จำนวนโครงการทั้งหมด	
	จำนวน	ร้อยละ	จำนวน	ร้อยละ	จำนวน	ร้อยละ	จำนวน	ร้อยละ	จำนวน	ร้อยละ
1. ด้านเมืองน่าอยู่	-	-	-	-	38	15.14	6	2.39	44	17.53
2. ด้านการพัฒนาคุณภาพชีวิต และเสริมสร้างความเข้มแข็งของชุมชน	1	-	-	-	32	12.75	2	0.80	35	13.94
3. ด้านการพัฒนาการศึกษา กีฬานันทนาการและศิลปวัฒนธรรม ประเพณีอันดีงามของท้องถิ่น	4	-	-	-	131	52.19	2	0.80	137	54.58
4. ด้านการพัฒนาศักยภาพของคนและความเข้มแข็งของชุมชน	-	-	-	-	17	6.77	-	-	17	6.77
5. ด้านการพัฒนาระบบการจัดการทรัพยากรธรรมชาติและสิ่งแวดล้อม	1	-	-	-	13	5.18	4	1.59	18	7.18
รวม	6	2.39	-	-	231	92.03	14	5.58	251	100

## ไตรมาสที่ 2(มกราคม – มีนาคม)

ยุทธศาสตร์	จำนวนโครงการที่แล้วเสร็จ		จำนวนโครงการที่อยู่ระหว่างดำเนินการ		จำนวนโครงการที่ยังไม่ได้ดำเนินการ		จำนวนโครงการที่มีการยกเลิก		จำนวนโครงการทั้งหมด	
	จำนวน	ร้อยละ	จำนวน	ร้อยละ	จำนวน	ร้อยละ	จำนวน	ร้อยละ	จำนวน	ร้อยละ
1. ด้านเมืองน่าอยู่	4	1.59	-	-	34	13.55	6	2.39	44	17.53
2. ด้านการพัฒนาคุณภาพชีวิต และเสริมสร้างความเข้มแข็งของชุมชน	7	2.79	-	-	25	9.96	28	11.16	35	13.94
3. ด้านการพัฒนาการศึกษา กีฬานันทนาการและศิลปวัฒนธรรม ประเพณีอันดีงามของท้องถิ่น	6	2.39	-	-	125	49.80	2	0.80	137	54.58
4. ด้านการพัฒนาศักยภาพของคนและความเข้มแข็งของชุมชน	-	-	-	-	17	6.77	-	-	17	6.77
5. ด้านการพัฒนาระบบการจัดการทรัพยากรธรรมชาติและสิ่งแวดล้อม	1	0.40	-	-	12	4.78	4	1.59	18	7.18
<b>รวม</b>	<b>18</b>	<b>7.17</b>	<b>-</b>	<b>-</b>	<b>213</b>	<b>84.86</b>	<b>14</b>	<b>5.58</b>	<b>251</b>	<b>100</b>

## ไตรมาสที่ 3(เมษายน – มิถุนายน)

ยุทธศาสตร์	จำนวนโครงการที่แล้วเสร็จ		จำนวนโครงการที่อยู่ระหว่างดำเนินการ		จำนวนโครงการที่ยังไม่ได้ดำเนินการ		จำนวนโครงการที่มีการยกเลิก		จำนวนโครงการทั้งหมด	
	จำนวน	ร้อยละ	จำนวน	ร้อยละ	จำนวน	ร้อยละ	จำนวน	ร้อยละ	จำนวน	ร้อยละ
1. ด้านเมืองน่าอยู่	5	1.99	-	-	29	11.55	6	2.39	44	17.53
2. ด้านการพัฒนาคุณภาพชีวิต และเสริมสร้างความเข้มแข็งของชุมชน	7	2.79	-	-	18	7.17	2	0.80	35	13.94
3. ด้านการพัฒนาการศึกษา กีฬานันทนาการและศิลปวัฒนธรรม ประเพณีอันดีงามของท้องถิ่น	1	0.40	-	-	124	49.40	2	0.80	137	54.58
4. ด้านการพัฒนาศักยภาพของคนและความเข้มแข็งของชุมชน	-	-	-	-	-	-	-	-	17	6.77
5. ด้านการพัฒนาระบบการจัดการทรัพยากรธรรมชาติและสิ่งแวดล้อม	-	-	-	-	-	-	4	1.59	18	7.18
<b>รวม</b>	<b>13</b>	<b>5.18</b>	<b>-</b>	<b>-</b>	<b>171</b>	<b>68.12</b>	<b>14</b>	<b>5.58</b>	<b>251</b>	<b>100</b>





**แบบที่ 3/1 แบบประเมินผลการดำเนินงานตามแผนยุทธศาสตร์ของเทศบาลเมืองนางรอง**

**คำชี้แจง :** แบบที่ 3/1 เป็นแบบติดตามตนเอง โดยมีวัตถุประสงค์เพื่อใช้ประเมินผลการดำเนินงานของเทศบาลเมืองนางรอง ตามยุทธศาสตร์ที่กำหนดให้ และมีกำหนดระยะเวลาในการรายงานปีละ 1 ครั้ง หลังจากสิ้นสุดปีงบประมาณ

**ส่วนที่ 1 ข้อมูลทั่วไป**

1. ชื่อองค์กรปกครองส่วนท้องถิ่น เทศบาลเมืองนางรอง
2. วัน/เดือน/ปี ที่รายงาน ตุลาคม 2559

**ส่วนที่ 2 ยุทธศาสตร์และโครงการในปี 2559**

3. ยุทธศาสตร์และจำนวนโครงการที่ปรากฏอยู่ในแผน และจำนวนโครงการที่ได้ปฏิบัติ

ยุทธศาสตร์	จำนวนโครงการ	
	จำนวนโครงการที่ปรากฏอยู่ในแผน	จำนวนโครงการที่ได้ปฏิบัติ
1. ด้านบ้านเมืองน่าอยู่	44	20
2. ด้านการพัฒนาคุณภาพชีวิต และเสริมสร้างความเข้มแข็งของชุมชน	35	19
3. ด้านการพัฒนาการศึกษา กีฬา นันทนาการ และศิลปวัฒนธรรม ประเพณีอันดีงามของท้องถิ่น	137	22
4. ด้านการพัฒนาเศรษฐกิจและการอนุรักษ์ทรัพยากรธรรมชาติและสิ่งแวดล้อม	17	2
5. ด้านการพัฒนาขีดสมรรถนะองค์กร	18	4
<b>รวม</b>	<b>251</b>	<b>67</b>

### ส่วนที่ 3 ผลการดำเนินงาน

#### 4. ความพึงพอใจต่อผลการดำเนินงานของเทศบาลเมืองนางรองในภาพรวม

ประเด็น	พอใจมาก (ร้อยละ)	พอใจ(ร้อยละ)	ไม่พอใจ (ร้อยละ)
1) การเปิดโอกาสให้ประชาชนมีส่วนร่วมในโครงการ / กิจกรรม	3.33	71.67	25
2) การประชาสัมพันธ์ให้ประชาชนรับรู้ข้อมูลของโครงการ / กิจกรรม	3.89	67.22	28.89
3) การเปิดโอกาสให้ประชาชนแสดงความคิดเห็นในโครงการ / กิจกรรม	5.28	71.11	23.61
4) การรายงานผลการดำเนินงานของโครงการ / กิจกรรมต่อสาธารณะ	3.61	70	26.39
5) ความโปร่งใสในการดำเนินโครงการ / กิจกรรม	6.39	70.56	23.05
6) การดำเนินงานเป็นไปตามระยะเวลาที่กำหนด	4.72	71.11	24.17
7) ผลการดำเนินโครงการ / กิจกรรม	4.72	72.22	23.06
8) การแก้ไขปัญหา และการตอบสนองความต้องการของประชาชน	8.61	62.78	28.61
9) ประโยชน์ที่ประชาชนได้รับจากการดำเนินโครงการ / กิจกรรม	4.17	71.11	24.72
<b>ภาพรวม</b>	<b>4.98</b>	<b>69.75</b>	<b>25.27</b>

5. ผลการดำเนินงานในแต่ละยุทธศาสตร์  
ยุทธศาสตร์ที่ 1 ยุทธศาสตร์ด้านเมืองน่าอยู่

1) ความพึงพอใจของผู้เกี่ยวข้อง

ประเด็น	คะแนนความพึงพอใจ (เต็ม 10คะแนน)
1) การเปิดโอกาสให้ประชาชนมีส่วนร่วมในโครงการ / กิจกรรม	7.53
2) การประชาสัมพันธ์ให้ประชาชนรับรู้ข้อมูลของโครงการ / กิจกรรม	7.69
3) การเปิดโอกาสให้ประชาชนแสดงความคิดเห็นในโครงการ / กิจกรรม	7.53
4) การรายงานผลการดำเนินงานของโครงการ / กิจกรรมต่อสาธารณะ	7.64
5) ความโปร่งใสในการดำเนินโครงการ / กิจกรรม	7.66
6) การดำเนินงานเป็นไปตามระยะเวลาที่กำหนด	7.75
7) ผลการดำเนินโครงการ / กิจกรรม	7.65
8) ประโยชน์ที่ประชาชนได้รับจากการดำเนินโครงการ / กิจกรรม	7.75
<b>ภาพรวม</b>	<b>7.65</b>

2) การเปลี่ยนแปลงของชุมชนตามตัวชี้วัดที่เลือก

ตัวชี้วัดที่เลือก	หน่วย	ผลการดำเนินงาน		
		ก่อน ดำเนินการ (จำนวน)	หลัง ดำเนินการ (จำนวน)	เพิ่ม/ลด
1. ชุมชนมีถนนคอนกรีตใช้สัญจรได้สะดวก	สาย	163	170	+7
2. ครั้วเรือนมีไฟฟ้าใช้ทั่วถึง	ครั้วเรือน	9,606	9,703	+97
3. ครั้วเรือนมีน้ำประปาใช้ทั่วถึง	ครั้วเรือน	5,213	5,448	+235
4. ครั้วเรือนมีการป้องกันอุบัติเหตุที่ถูกต้อง	ครั้วเรือน	5,209	5,500	+291
5. มีความปลอดภัยในชีวิตและทรัพย์สิน	ครั้วเรือน	5,100	5,379	+279

## ยุทธศาสตร์ที่ 2 ด้านการพัฒนาคุณภาพชีวิตและเสริมสร้างความเข้มแข็งของชุมชน

### 1) ความพึงพอใจของผู้เกี่ยวข้อง

ประเด็น	คะแนนความพึงพอใจ (เต็ม 10คะแนน)
1) การเปิดโอกาสให้ประชาชนมีส่วนร่วมในโครงการ / กิจกรรม	7.66
2) การประชาสัมพันธ์ให้ประชาชนรับรู้ข้อมูลของโครงการ / กิจกรรม	7.73
3) การเปิดโอกาสให้ประชาชนแสดงความคิดเห็นในโครงการ / กิจกรรม	7.65
4) การรายงานผลการดำเนินงานของโครงการ / กิจกรรมต่อสาธารณะ	7.76
5) ความโปร่งใสในการดำเนินโครงการ / กิจกรรม	7.66
6) การดำเนินงานเป็นไปตามระยะเวลาที่กำหนด	7.89
7) ผลการดำเนินโครงการ / กิจกรรมนำไปสู่การแก้ไขปัญหาของประชาชนในท้องถิ่น	7.67
8) ประโยชน์ที่ประชาชนได้รับจากการดำเนินโครงการ / กิจกรรม	7.69
<b>ภาพรวม</b>	<b>7.71</b>

### 2) การเปลี่ยนแปลงของชุมชนตามตัวชี้วัดที่เลือก

ตัวชี้วัดที่เลือก	หน่วย	ผลการดำเนินงาน		
		ก่อน ดำเนินการ (จำนวน)	หลัง ดำเนินการ (จำนวน)	เพิ่ม/ลด
1.เด็กแรกเกิดมีน้ำหนักไม่เกิน 2,500 กรัม	คน	79	65	-14
2.เด็กแรกเกิดถึง 12 ปี ได้ฉีดวัคซีนป้องกันโรคครบตาม ตารางสร้างเสริมภูมิคุ้มกันโรค	คน	1,152	1,290	+138
3.ทุกครัวเรือนได้กินอาหารถูกลักษณะ ปลอดภัย และได้ มาตรฐาน	ครัวเรือน	5,400	5,448	+48
4.คนในครัวเรือนมีการใช้ยาเพื่อบำบัด บรรเทาอาการ เจ็บป่วยเบื้องต้นอย่างเหมาะสม	ครัวเรือน	5,400	5,448	+48
5. คนในครัวเรือนมีรายได้เฉลี่ยไม่น้อยกว่าคนละ 30,000 บาทต่อปี	ครัวเรือน	5,400	5,448	+48

ยุทธศาสตร์ที่ 3 ด้านการพัฒนาการศึกษา กีฬา นันทนาการ และส่งเสริมศิลปวัฒนธรรมประเพณีอันดีงามของท้องถิ่น

1) ความพึงพอใจของผู้เกี่ยวข้อง

ประเด็น	คะแนนความพึงพอใจ (เต็ม 10คะแนน)
1) การเปิดโอกาสให้ประชาชนมีส่วนร่วมในโครงการ / กิจกรรม	7.84
2) การประชาสัมพันธ์ให้ประชาชนรับรู้ข้อมูลของโครงการ / กิจกรรม	7.78
3) การเปิดโอกาสให้ประชาชนแสดงความคิดเห็นในโครงการ / กิจกรรม	7.72
4) การรายงานผลการดำเนินงานของโครงการ / กิจกรรมต่อสาธารณะ	7.72
5) ความโปร่งใสในการดำเนินโครงการ / กิจกรรม	7.73
6) การดำเนินงานเป็นไปตามระยะเวลาที่กำหนด	7.74
7) ผลการดำเนินโครงการ / กิจกรรมนำไปสู่การแก้ไขปัญหาของประชาชนในท้องถิ่น	7.70
8) ประโยชน์ที่ประชาชนได้รับจากการดำเนินโครงการ / กิจกรรม	7.73
<b>ภาพรวม</b>	<b>7.75</b>

2) การเปลี่ยนแปลงของชุมชนตามตัวชี้วัดที่เลือก

ตัวชี้วัดที่เลือก	หน่วย	ผลการดำเนินงาน		
		ก่อน ดำเนินการ (จำนวน)	หลัง ดำเนินการ (จำนวน)	เพิ่ม / ลด
1. เด็กอายุ 3-5 ปีเต็มได้รับการเลี้ยงดูเตรียมความพร้อมก่อนวัยเรียน	คน	250	298	+48
2.เด็กอายุ 6-14 ปี ได้รับการศึกษาภาคบังคับ 9 ปี	คน	1,120	1,167	-47
3. เด็กจบชั้น ม.3 ได้เรียนต่อชั้น ม.4 หรือเทียบเท่า	คน	62	67	-5
4.คนอายุ 15-60 ปีเต็ม อ่านเขียนภาษาไทยได้ และคิดเลขอย่างง่ายได้	คน	8,812	8,919	+107

#### ยุทธศาสตร์ที่ 4 ด้านการพัฒนาเศรษฐกิจและการอนุรักษ์ทรัพยากรธรรมชาติและสิ่งแวดล้อม

##### 1) ความพึงพอใจของผู้เกี่ยวข้อง

ประเด็น	คะแนนความพึงพอใจ (เต็ม 10คะแนน)
1) การเปิดโอกาสให้ประชาชนมีส่วนร่วมในโครงการ / กิจกรรม	7.80
2) การประชาสัมพันธ์ให้ประชาชนรับรู้ข้อมูลของโครงการ / กิจกรรม	7.83
3) การเปิดโอกาสให้ประชาชนแสดงความคิดเห็นในโครงการ / กิจกรรม	7.72
4) การรายงานผลการดำเนินงานของโครงการ / กิจกรรมต่อสาธารณะ	7.83
5) ความโปร่งใสในการดำเนินโครงการ / กิจกรรม	7.75
6) การดำเนินงานเป็นไปตามระยะเวลาที่กำหนด	7.84
7) ผลการดำเนินโครงการ / กิจกรรมนำไปสู่การแก้ไขปัญหาของประชาชนในท้องถิ่น	7.75
8) ประโยชน์ที่ประชาชนได้รับจากการดำเนินโครงการ / กิจกรรม	7.69
<b>ภาพรวม</b>	<b>7.78</b>

##### 2) การเปลี่ยนแปลงของชุมชนตามตัวชี้วัดที่เลือก

ตัวชี้วัดที่เลือก	หน่วย	ผลการดำเนินงาน		
		ก่อน ดำเนินการ (จำนวน)	หลัง ดำเนินการ (จำนวน)	เพิ่ม/ลด
1.คนในครัวเรือนไม่ดื่มสุรา (ยกเว้นการดื่มเป็นครั้งคราวฯ)	คน	13,297	13,314	+17
2.คนในครัวเรือนไม่สูบบุหรี่	คน	13,315	13,427	+112
3. ครัวเรือนมีการเก็บออม	ครัวเรือน	5,293	5,450	+157
4. คนในครัวเรือนมีส่วนร่วมทำกิจกรรมสาธารณะ เพื่อประโยชน์ของชุมชน	ครัวเรือน	5,210	5,327	+117

### ยุทธศาสตร์ที่ 5 ด้านการพัฒนาขีดสมรรถนะองค์กร

#### 1) ความพึงพอใจของผู้เกี่ยวข้อง

ประเด็น	คะแนนความพึงพอใจ (เต็ม 10คะแนน)
1) การเปิดโอกาสให้ประชาชนมีส่วนร่วมในโครงการ / กิจกรรม	7.82
2) การประชาสัมพันธ์ให้ประชาชนรับรู้ข้อมูลของโครงการ / กิจกรรม	7.86
3) การเปิดโอกาสให้ประชาชนแสดงความคิดเห็นในโครงการ / กิจกรรม	7.76
4) การรายงานผลการดำเนินงานของโครงการ / กิจกรรมต่อสาธารณะ	7.80
5) ความโปร่งใสในการดำเนินโครงการ / กิจกรรม	7.63
6) การดำเนินงานเป็นไปตามระยะเวลาที่กำหนด	7.69
7) ผลการดำเนินโครงการ / กิจกรรมนำไปสู่การแก้ไขปัญหาของประชาชนในท้องถิ่น	7.71
8) ประโยชน์ที่ประชาชนได้รับจากการดำเนินโครงการ / กิจกรรม	7.76
<b>ภาพรวม</b>	<b>7.75</b>

#### 2) การเปลี่ยนแปลงของชุมชนตามตัวชี้วัดที่เลือก

ตัวชี้วัดที่เลือก	หน่วย	ผลการดำเนินงาน		
		ก่อน ดำเนินการ (จำนวน)	หลัง ดำเนินการ (จำนวน)	เพิ่ม/ลด
1.ครัวเรือนมีการจัดครัวเรือนเป็นระเบียบเรียบร้อย ถูกสุขลักษณะ	ครัวเรือน	5,238	5,317	+79
2.ครัวเรือนไม่ถูกรบกวนจากมลพิษ	ครัวเรือน	5,128	5,219	+91

