

คำนำ

กระบวนการติดตามและประเมินผลแผนพัฒนาของเทศบาล เป็นเครื่องมือที่สำคัญสำหรับผู้บริหารที่จะได้ทราบถึงผลการปฏิบัติงานในช่วงเวลาที่ผ่านมา เพื่อวัดผลการดำเนินงานว่าสามารถปฏิบัติงานได้บรรลุตามเป้าหมายและวัตถุประสงค์ของการพัฒนาหรือไม่ สำหรับใช้เป็นแนวทางในการวางแผนการพัฒนาในอนาคต

สำหรับการติดตามและประเมินผลแผนพัฒนาสามปี (พ.ศ. 2557 - 2559) ของเทศบาลเมืองนางรอง เป็นการติดตามผลการปฏิบัติงานในช่วงปีงบประมาณที่ผ่านมา (1 ตุลาคม 2556 - 30 กันยายน 2557) โดยดำเนินการติดตามและประเมินผลแผนพัฒนาตามยุทธศาสตร์การพัฒนา ซึ่งแบ่งออกเป็น 8 ด้าน ได้แก่ ด้านเมืองน่าอยู่ ด้านการพัฒนาคุณภาพชีวิต ด้านการพัฒนาการศึกษา กีฬา นันทนาการและศิลปวัฒนธรรมประเพณีท้องถิ่น ด้านการพัฒนาศักยภาพของคนและความเข้มแข็งของชุมชน ด้านการพัฒนาระบบการจัดการทรัพยากรธรรมชาติและสิ่งแวดล้อม ด้านส่งเสริมการท่องเที่ยว ด้านส่งเสริมการเกษตร และด้านการบริหารกิจการบ้านเมืองที่ดี เพื่อวัดผลการดำเนินงานว่าสามารถปฏิบัติงานได้บรรลุวัตถุประสงค์และเป้าหมายตามแผนพัฒนาที่ตั้งไว้หรือไม่ อย่างไร แล้วจัดทำรายงานผลเสนอผู้บริหารเพื่อใช้เป็นแนวทางในการวางแผนพัฒนาเทศบาลในปีต่อไป

การจัดทำรายงานการติดตามและประเมินผลแผนพัฒนาสามปี (พ.ศ. 2557 - 2559) ของเทศบาลเมืองนางรอง ฉบับนี้ได้รับความร่วมมือเป็นอย่างดีจากทุกส่วนราชการที่ให้ความอนุเคราะห์ข้อมูลจนทำให้การดำเนินงานสำเร็จลุล่วงไปได้ด้วยดี และหวังเป็นอย่างยิ่งว่ารายงานฉบับนี้จะเป็นประโยชน์สำหรับคณะผู้บริหารสมาชิกสภาเทศบาล ส่วนราชการและผู้ที่เกี่ยวข้อง เพื่อใช้เป็นข้อมูลในการวิเคราะห์ตัดสินใจบริหารจัดการทรัพยากรและกำหนดทิศทางการพัฒนาได้อย่างมีประสิทธิภาพและส่งผลให้ท้องถิ่นมีการพัฒนาอย่างแท้จริง

งานวิเคราะห์นโยบายและแผน
ฝ่ายแผนงานและงบประมาณ
กองวิชาการและแผนงาน

แผนยุทธศาสตร์การพัฒนาระยะ 5 ปี (2557-2561)
เทศบาลเมืองนางรอง

1. วิสัยทัศน์ในการพัฒนาท้องถิ่น :

เทศบาลเมืองนางรองเป็นเมืองน่าอยู่ ประชาชนมีคุณภาพชีวิตที่ดีมีความรู้คู่คุณธรรม เศรษฐกิจมั่นคง ชุมชนเข้มแข็ง สิ่งแวดล้อมดีมีภูมิทัศน์สวยงาม

2. พันธกิจ :

1. พัฒนาให้เป็นเมืองน่าอยู่ โดยปรับปรุงและพัฒนาระบบสาธารณูปโภค สาธารณูปการและโครงสร้างพื้นฐาน และเพียงพอต่อความต้องการของประชาชนเพื่อรองรับการขยายตัวของเมืองในอนาคต
2. ส่งเสริมสุขภาพอนามัยของประชาชนให้ดีขึ้น
3. ส่งเสริมการศึกษาและศิลปวัฒนธรรมประเพณีที่ดีงาม
4. ส่งเสริมการประกอบอาชีพของประชาชน
5. พัฒนาศักยภาพของคนและความเข้มแข็งของชุมชน และสามารถพึ่งตนเองได้
6. จัดการด้านทรัพยากรธรรมชาติและสิ่งแวดล้อมเพื่อการพัฒนาที่ยั่งยืน
7. พัฒนาและปรับปรุงภูมิทัศน์ให้สวยงาม

3. จุดมุ่งหมายเพื่อการพัฒนา :

1. พัฒนาให้เมืองน่าอยู่โดยจัดให้มีระบบสาธารณูปโภคสาธารณูปการ และโครงสร้างพื้นฐานที่ได้มาตรฐาน และเพียงพอต่อความต้องการของประชาชน
2. เพื่อให้ประชาชนมีสุขภาพอนามัยดีถ้วนหน้า
3. เพื่อส่งเสริมให้ประชาชนได้รับการศึกษาอย่างทั่วถึง รวมทั้งปลูกฝังให้มีคุณธรรมจริยธรรม ตลอดจนอนุรักษ์ศิลปวัฒนธรรมประเพณีที่ดีงาม
4. เพื่อให้ประชาชนมีรายได้เพิ่ม
5. สิ่งแวดล้อมไม่เป็นมลพิษ

สารบัญ

| | หน้า |
|---|------|
| คำนำ | (ก) |
| สารบัญ | (ข) |
| แผนยุทธศาสตร์การพัฒนาระยะ 5 ปี (2557-2561) | (ค) |
| ส่วนที่ 1 บทนำ | 1 |
| ส่วนที่ 2 การติดตามและประเมินผลแผนพัฒนา | 2 |
| ส่วนที่ 3 ผลการพัฒนาของเทศบาลเมืองนางรอง ประจำปี 2557 | 6 |
| ส่วนที่ 4 ข้อเสนอแนะและแนวทางการพัฒนา | 20 |
| ภาคผนวก ก แบบรายงานการใช้จ่ายงบประมาณประจำปี 2557 | 21 |
| ภาคผนวก ข แบบรายงานผลแผนพัฒนาท้องถิ่นตามคู่มือกรมฯ | 29 |



รายงานการติดตาม และประเมินผลแผนพัฒนาเทศบาล ประจำปี ๒๕๕๗



เทศบาลเมืองนางรอง
อำเภอนางรอง จังหวัดบุรีรัมย์

ส่วนที่ 1

บทนำ

ด้วยรัฐธรรมนูญแห่งราชอาณาจักรไทย พุทธศักราช 2550 มาตรา 287 วรรค 3 บัญญัติให้องค์กรปกครองส่วนท้องถิ่นต้องรายงานผลการดำเนินงานต่อประชาชน ในเรื่องการจัดทำงบประมาณการใช้จ่าย และผลการดำเนินงานในรอบปี เพื่อให้ประชาชนมีส่วนร่วมในการตรวจสอบและกำกับ การบริหารจัดการองค์กรปกครองส่วนท้องถิ่น และระเบียบกระทรวงมหาดไทยว่าด้วยการจัดทำแผนพัฒนาองค์กรปกครองส่วนท้องถิ่น พ.ศ.2548 ข้อ 29 (3) กำหนดให้ผู้บริหารท้องถิ่นเสนอผลการติดตามและประเมินผลต่อสภาท้องถิ่น คณะกรรมการพัฒนาท้องถิ่น และประกาศผลการติดตาม และประเมินผลแผนพัฒนาให้ประชาชนในท้องถิ่นทราบโดยทั่วกันอย่างน้อยปีละหนึ่งครั้ง ภายในเดือนธันวาคมของทุกปี

ดังนั้น เพื่อการปฏิบัติให้เป็นไปตามเจตนารมณ์ของรัฐธรรมนูญแห่งราชอาณาจักรไทย พุทธศักราช 2550 มาตรา 287 วรรค 3 และระเบียบกระทรวงมหาดไทยว่าด้วยการจัดทำแผนพัฒนาองค์กรปกครองส่วนท้องถิ่น พ.ศ.2548 ข้อ 29 (3) เทศบาลเมืองเมืองนางรองจึงขอรายงานผลการดำเนินงานการจัดทำงบประมาณ การใช้จ่าย และผลการติดตามประเมินผลแผนพัฒนาสามปี (พ.ศ.2557 - 2559) ในรอบปีงบประมาณ พ.ศ.2557 มาเพื่อให้ประชาชนในเทศบาลเมืองนางรองทราบโดยทั่วกันต่อไป

ส่วนที่ 2

การติดตามและประเมินผลแผนพัฒนา

การติดตามและประเมินผลการดำเนินงานของเทศบาลเมืองนางรอง ได้ดำเนินการตามระเบียบกระทรวงมหาดไทยว่าด้วยการจัดทำแผนพัฒนาองค์กรปกครองส่วนท้องถิ่น พ.ศ.2548 หมวด 6 การติดตามและประเมินผลแผนพัฒนา โดยผู้บริหารเทศบาลเมืองนางรองได้แต่งตั้งคณะกรรมการติดตามและประเมินผลการพัฒนา เพื่อทำหน้าที่ในการกำหนดแนวทางวิธีการในการติดตาม และประเมินผลการดำเนินงานของเทศบาลเมืองนางรอง เพื่อให้ทุกส่วนราชการถือปฏิบัติและจัดทำรายงานการติดตามและประเมินผลทุกไตรมาส โดยมีกองวิชาการและแผนงานทำหน้าที่รวบรวม และจัดทำรายงานสรุปผลการติดตามและประเมินผลแผนพัฒนา รายงานการติดตามและประเมินผลการดำเนินงานประจำปีเสนอต่อคณะกรรมการ เพื่อพิจารณาและเสนอความเห็นต่อผู้บริหารเทศบาล สภาเทศบาล คณะกรรมการพัฒนาเทศบาล และประกาศให้ประชาชนในท้องถิ่นทราบโดยทั่วกัน อย่างน้อยปีละหนึ่งครั้ง ภายในเดือนธันวาคมของทุกปี ทั้งนี้ให้ปิดประกาศโดยเปิดเผยไม่น้อยกว่าสามสิบวัน

คณะกรรมการติดตามและประเมินผลแผนพัฒนา

ตามระเบียบกระทรวงมหาดไทยว่าด้วยการจัดทำแผนพัฒนาขององค์กรปกครอง ส่วนท้องถิ่น พ.ศ.2548 กำหนดให้ผู้บริหารท้องถิ่นแต่งตั้งคณะกรรมการติดตามและประเมินผลแผนพัฒนาท้องถิ่น ประกอบด้วย

1. สมาชิกสภาท้องถิ่นที่สภาท้องถิ่นคัดเลือกกันเองจำนวนสามคน กรรมการ
2. ผู้แทนประชาคมท้องถิ่นที่คัดเลือกกันเองจำนวนสองคน กรรมการ
3. ผู้แทนหน่วยงานที่เกี่ยวข้องที่ผู้บริหารท้องถิ่นคัดเลือกจำนวนสองคน กรรมการ
4. หัวหน้าส่วนการบริหารที่คัดเลือกกันเองจำนวนสองคน กรรมการ
5. ผู้ทรงคุณวุฒิที่สภาท้องถิ่นคัดเลือกจำนวนสองคน กรรมการ

โดยให้คณะกรรมการเลือกกรรมการหนึ่งคนทำหน้าที่ประธานคณะกรรมการ และกรรมการ

อีกคนหนึ่งทำหน้าที่เลขานุการคณะกรรมการ

อำนาจหน้าที่ของคณะกรรมการติดตามและประเมินผลแผนพัฒนา

(1) กำหนดแนวทาง วิธีการในการติดตามและประเมินผลแผนพัฒนา

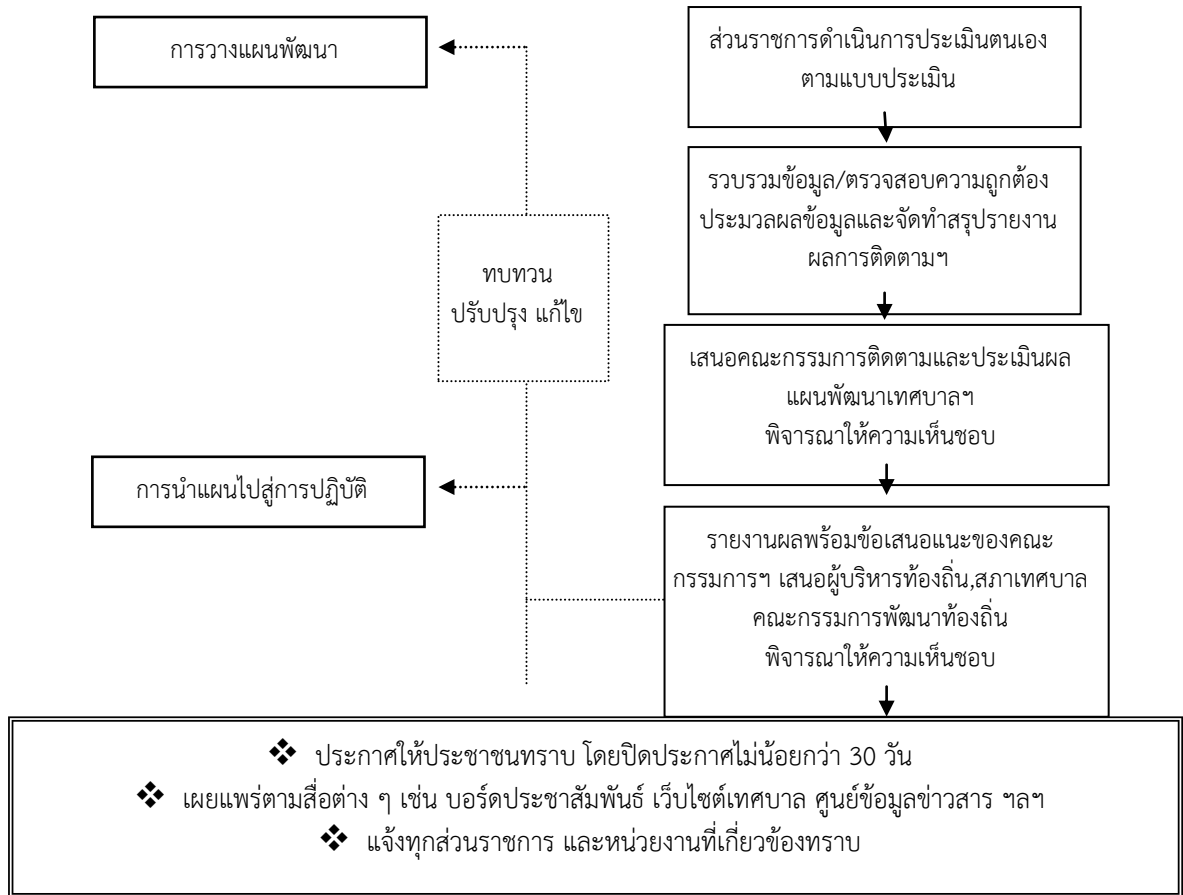
(2) ดำเนินการติดตามและประเมินผลแผนพัฒนา

(3) รายงานผลและเสนอความเห็นซึ่งได้จากการติดตามและประเมินผลแผนพัฒนาต่อผู้บริหาร

เพื่อให้ผู้บริหารท้องถิ่นเสนอต่อสภาท้องถิ่น คณะกรรมการพัฒนาท้องถิ่น และประกาศผลการติดตามและประเมินผลแผนพัฒนาให้ประชาชนในท้องถิ่นทราบโดยทั่วกันอย่างน้อยปีละหนึ่งครั้งภายในเดือนธันวาคมของทุกปี ทั้งนี้ ให้ปิดประกาศโดยเปิดเผยไม่น้อยกว่าสามสิบวัน

(4) แต่งตั้งคณะอนุกรรมการหรือคณะทำงานเพื่อช่วยปฏิบัติงานตามที่เห็นสมควร

แผนภาพที่ 1 ขั้นตอนการติดตามและประเมินผล



วิธีการติดตามและประเมินผล

1. การติดตาม (Monitoring) เป็นการติดตามเพื่อให้ทราบความก้าวหน้าในการดำเนินงานตามโครงการในแผนพัฒนาสามปี (พ.ศ.2557 - 2559) ที่ได้รับการจัดสรรงบประมาณและได้บรรลุไว้ในแผนดำเนินการประจำปี พ.ศ.2557 และในกรณีที่พบปัญหา/อุปสรรคในการดำเนินงาน จะได้พิจารณาแนวทางในการแก้ไขปรับปรุงให้โครงการต่าง ๆ สำเร็จลุล่วงไปได้อย่างมีประสิทธิภาพ

วิธีการติดตามดำเนินงาน โดยให้ทุกหน่วยงานในสังกัดเทศบาลเมืองนางรองติดตามการใช้งบประมาณและดำเนินงานโครงการ/กิจกรรม ในความรับผิดชอบ และจัดทำรายงานผลการดำเนินงาน พร้อมทั้งจำนวนงบประมาณที่ใช้จริง เป็นรายไตรมาส ดังนี้

ไตรมาสที่ 1 (ตุลาคม - ธันวาคม 2556) รายงานภายในเดือนมกราคม 2557

ไตรมาสที่ 2 (มกราคม - มีนาคม 2557) รายงานภายในเดือนเมษายน 2557

ไตรมาสที่ 3 (เมษายน - มิถุนายน 2557) รายงานภายในเดือนกรกฎาคม 2557

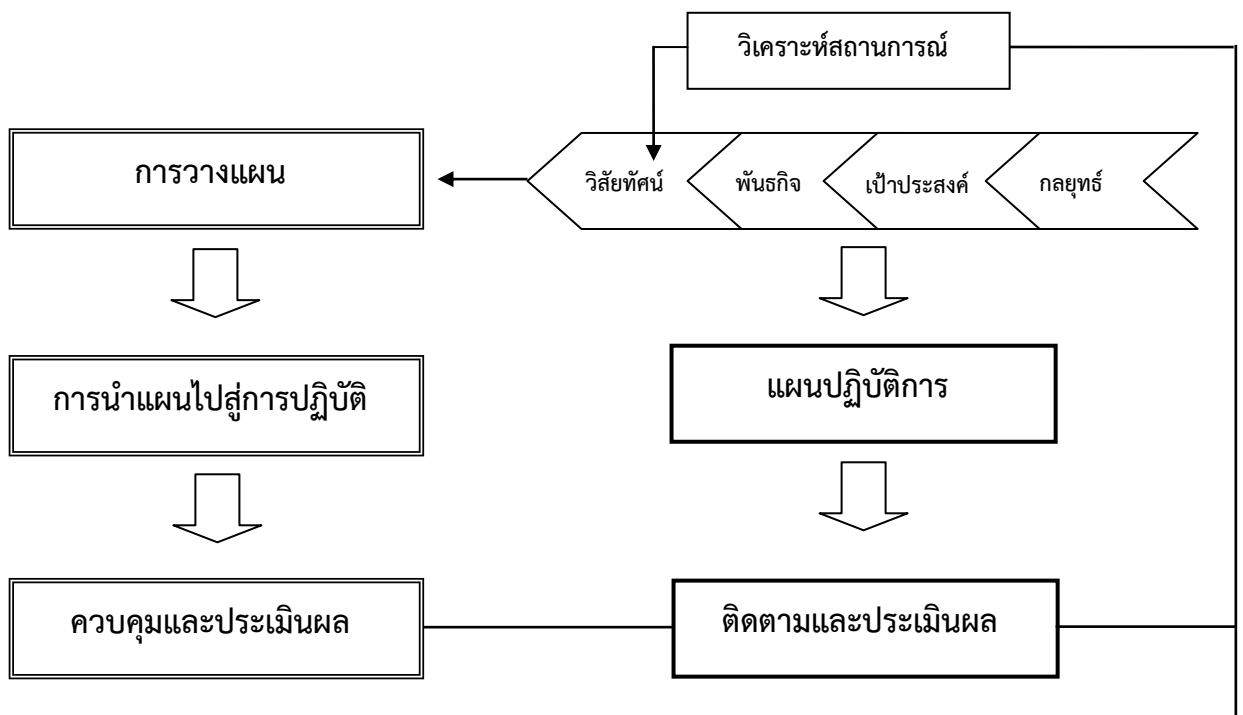
ไตรมาสที่ 4 (กรกฎาคม - กันยายน 2557) รายงานภายในเดือนตุลาคม 2557

และสรุปเป็นผลดำเนินการในภาพรวมตามยุทธศาสตร์การพัฒนาและนโยบายเทศบาลเมืองนางรองเสนอผู้บริหารเทศบาล

2. การประเมินผล (Evaluation) เป็นการประเมินความพึงพอใจของประชาชนที่มีต่อการดำเนินงานของเทศบาลตามยุทธศาสตร์การพัฒนาและการประเมินผลในภาพรวมของแผนพัฒนา ผ่านทางคณะกรรมการชุมชน และกลุ่มตัวอย่างในพื้นที่ ตามแบบ 3/2 และ 3/3 ของกรมส่งเสริมการปกครองส่วนท้องถิ่นและนำผลสรุปเสนอคณะกรรมการติดตามและประเมินผลแผนพัฒนา โดยเทศบาลเมืองนางรองจะดำเนินการประเมินผลสำเร็จตามยุทธศาสตร์การพัฒนาปีละ 1 ครั้ง ก่อนที่จะจัดทำแผนพัฒนาสามปีครั้ง

ต่อไป เพื่อให้เห็นว่ายุทธศาสตร์การพัฒนาด้านใดที่ประสบความสำเร็จเป็น ไปตามจุดมุ่งหมายการพัฒนาที่กำหนดไว้ หรือมีปัญหาอุปสรรคที่ทำให้ไม่ประสบความสำเร็จเป็นไปตามจุดมุ่งหมายการพัฒนาที่กำหนดไว้ หรือมียุทธศาสตร์ด้านใดที่ควรปรับเปลี่ยนแนวทางหนึ่ง หรือโครงการพัฒนาใหม่ให้เหมาะสมและสอดคล้อง เพื่อนำเสนอต่อผู้บริหารเทศบาลเป็นข้อมูลในการจัดลำดับความสำคัญของยุทธศาสตร์การพัฒนามาก่อนที่จะจัดทำแผนพัฒนาสามปีครั้งต่อไป

ขั้นตอนและวิธีการติดตามและประเมินผลแผนพัฒนาสามปี (พ.ศ.2557-2559)



แผนภาพที่ 2 วงจรของการบริหารเชิงกลยุทธ์

จากวงจรข้างต้นจะเห็นได้ว่าการติดตามและประเมินผลเป็นปัจจัยที่สำคัญในการบริหารเชิงกลยุทธ์ กล่าวคือหลังจากที่ได้ นำแผนการพัฒนาไปสู่การปฏิบัติ จำเป็นที่จะต้องมีการติดตามและประเมินผล เพื่อให้ทราบถึงประสิทธิภาพและประสิทธิผล ตลอดจนเป็นการวิเคราะห์ถึงความเปลี่ยนแปลงที่เกิดจากปฏิบัติงานสำหรับนำไปทบทวนและปรับปรุงกระบวนการทำงานให้สอดคล้องกับสถานการณ์ที่เปลี่ยนแปลงไป

บทสรุป

แผนพัฒนาสามปี (พ.ศ. 2557 - 2559) ของเทศบาลเมืองนางรอง เป็นแผนที่จัดทำขึ้นเพื่อใช้เป็นแนวทางในการบริหารงานและแก้ไขปัญหาความเดือดร้อนของประชาชนในเขตเทศบาล ตามแผนยุทธศาสตร์การพัฒนาเทศบาลเมืองนางรอง (พ.ศ. 2557 - 2561) โดยได้แบ่งยุทธศาสตร์การพัฒนามากเป็น 8 ด้าน ได้แก่ ยุทธศาสตร์ด้านเมืองน่าอยู่ ยุทธศาสตร์ด้านการพัฒนาคุณภาพชีวิต ยุทธศาสตร์ด้านการพัฒนาการศึกษา กีฬา นันทนาการและศิลปวัฒนธรรมประเพณีท้องถิ่น ยุทธศาสตร์ด้านการพัฒนาศักยภาพ

ของคนและความเข้มแข็งของชุมชน ยุทธศาสตร์ด้านการส่งเสริมการท่องเที่ยว ยุทธศาสตร์ด้านการส่งเสริม
การเกษตร ยุทธศาสตร์ด้านการบริหารจัดการบ้านเมืองที่ดี

การติดตามและประเมินผลแผนพัฒนาสามปี (พ.ศ. 2557 - 2559) ของเทศบาลเมืองนางรอง
ในครั้งนี้เป็นไปตามบทบัญญัติของระเบียบกระทรวงมหาดไทย ว่าด้วยการจัดทำแผนพัฒนาขององค์กร
ปกครองส่วนท้องถิ่น พ.ศ. 2548 โดยมีวัตถุประสงค์เพื่อให้ทราบถึงประสิทธิภาพและประสิทธิผล ตลอดจน
เป็นการวิเคราะห์ถึงความเปลี่ยนแปลงที่เกิดจากปฏิบัติงาน สำหรับนำไปทบทวนและปรับปรุงกระบวนการ
ทำงานให้สอดคล้องกับสถานการณ์ที่เปลี่ยนแปลงไป

ส่วนที่ 3

ผลการพัฒนาของเทศบาลเมืองนางรอง ประจำปี 2557

3.1 การติดตาม

การติดตามการวางแผนพัฒนาและการจัดทำงบประมาณตามยุทธศาสตร์การพัฒนา

ในปีงบประมาณ 2557 เทศบาลเมืองนางรอง ได้เริ่มดำเนินงานตามแผนยุทธศาสตร์การพัฒนา (พ.ศ.2557 - 2561) ซึ่งเป็นแผนระยะยาว กำหนดเป้าหมายดำเนินการไว้ 5 ปี โดยได้จัดแผนพัฒนาสามปี (พ.ศ.2557 - 2559) และเพิ่มเติมฉบับที่ 1/2557 เป็นกรอบในการดำเนินงานและจัดสรรงบประมาณรายจ่ายประจำปี ซึ่งทุกส่วนราชการได้บรรจุโครงการพัฒนาให้สอดคล้องกับทิศทางการพัฒนาภายใต้ยุทธศาสตร์การพัฒนา 8 ด้าน โดยได้บรรจุโครงการพัฒนาที่มีเป้าหมายดำเนินการใน ปี 2557 ไว้จำนวน 174 โครงการ และผู้บริหารเทศบาลได้พิจารณาจัดสรรงบประมาณรายจ่ายประจำปีงบประมาณ พ.ศ.2557 เพื่อดำเนินการโครงการพัฒนาต่าง ๆ รวมทั้งสิ้น จำนวน 96 โครงการ เป็นเงินงบประมาณ 27,995,900 บาท ดังนี้

- ✦ โครงการที่ตั้งจ่ายจากรายได้ของเทศบาลและเงินอุดหนุนทั่วไป จำนวน 96 โครงการ งบประมาณ 27,995,900 บาท

- ✦ โครงการที่ตั้งจ่ายจากเงินสะสม จำนวน 0 โครงการ งบประมาณ 0 บาท

- ✦ โครงการที่ตั้งจ่ายจากเงินอุดหนุนเฉพาะกิจ จำนวน 0 โครงการ งบประมาณ 0 บาท

รายละเอียดปรากฏในตารางที่ 1

ตารางที่ 1 แสดงจำนวนโครงการและงบประมาณ
ตามแผนพัฒนาสามปี (พ.ศ.2557 - 2559)
ที่ได้รับงบประมาณแยกตามประเภทที่มางบประมาณ

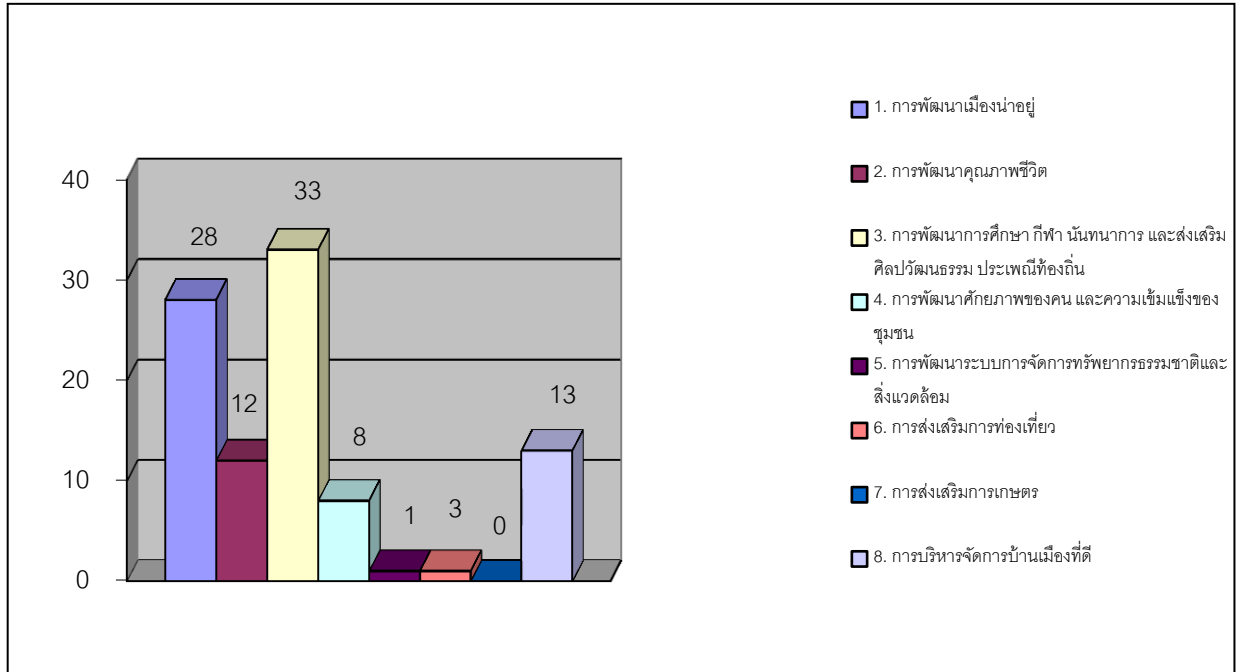
| ยุทธศาสตร์ | จำนวนโครงการปี 2557 | ร้อยละโครงการทั้งหมดในแผนฯ ที่ได้รับงบประมาณ | งบประมาณและที่มา | | | | ร้อยละของงบประมาณดำเนินงาน |
|---|---------------------|--|-----------------------------------|----------|---------------------|-------------------|----------------------------|
| | | | รายได้จัดเก็บและเงินอุดหนุนทั่วไป | เงินสะสม | เงินอุดหนุนเฉพาะกิจ | รวมงบประมาณ | |
| 1. ยุทธศาสตร์ด้านเมืองน่าอยู่ | | | | | | | |
| 1.1 แนวทางการพัฒนา พัฒนาสาธารณูปโภค สาธารณูปการ และโครงสร้างพื้นฐาน | 17 | 17.71 | 12,073,800 | 0 | 0 | 12,073,800 | 43.13 |
| 1.2 แนวทางการพัฒนา การจัดการผังเมือง ที่เป็นระบบ | 1 | 1.04 | 550,000 | 0 | 0 | 550,000 | 1.96 |
| 1.3 แนวทางการพัฒนา รักษาความสงบปลอดภัยในชีวิต และทรัพย์สิน ตลอดจนความเป็นระเบียบเรียบร้อยของบ้านเมือง | 10 | 10.42 | 1,280,000 | 0 | 0 | 1,280,000 | 4.57 |
| รวม | 28 | 29.17 | 13,903,800 | 0 | 0 | 13,903,800 | 49.66 |
| 2. ยุทธศาสตร์ด้านการพัฒนาคุณภาพชีวิต | | | | | | | |
| 2.1 แนวทางการพัฒนา ส่งเสริมให้ประชาชนมีสุขภาพอนามัยที่ดี | 4 | 4.17 | 760,000 | 0 | 0 | 760,000 | 2.72 |
| 2.2 แนวทางการพัฒนา ให้ความช่วยเหลือสงเคราะห์ผู้ที่ควรได้รับการช่วยเหลือ | 5 | 5.21 | 215,000 | 0 | 0 | 215,000 | 0.77 |
| 2.3 แนวทางการพัฒนา ป้องกันและแก้ไขปัญหาสังคม | 2 | 2.08 | 71,000 | 0 | 0 | 71,000 | 0.25 |
| 2.4 แนวทางการพัฒนา ส่งเสริมการประกอบอาชีพ และรายได้แก่ประชาชน | 1 | 1.04 | 150,000 | 0 | 0 | 150,000 | 0.54 |
| รวม | 12 | 12.50 | 1,196,000 | 0 | 0 | 1,196,000 | 4.28 |

| ยุทธศาสตร์ | จำนวนโครงการปี 2557 | ร้อยละโครงการทั้งหมดในแผนฯ ที่ได้รับงบประมาณ | งบประมาณและที่มา | | | | ร้อยละของงบประมาณดำเนินงาน |
|--|---------------------|--|-----------------------------------|----------|---------------------|------------------|----------------------------|
| | | | รายได้จัดเก็บและเงินอุดหนุนทั่วไป | เงินสะสม | เงินอุดหนุนเฉพาะกิจ | รวมงบประมาณ | |
| 3. ยุทธศาสตร์ด้านการพัฒนาการศึกษา กีฬา นันทนาการ และส่งเสริมศิลปวัฒนธรรมประเพณีท้องถิ่น | | | | | | | |
| 3.1 แนวทางการพัฒนา พัฒนาปรับปรุงคุณภาพและมาตรฐานการศึกษาของโรงเรียนเทศบาล และการขยายโอกาสทางการศึกษาให้เพียงพอ | 16 | 16.67 | 1,122,500 | 0 | 0 | 1,122,500 | 4.01 |
| 3.2 แนวทางการพัฒนา ส่งเสริมศิลป วัฒนธรรม ประเพณีที่ดึงดูดใจของท้องถิ่น | 7 | 7.29 | 740,000 | 0 | 0 | 740,000 | 2.64 |
| 3.3 แนวทางการพัฒนา ส่งเสริมกีฬาและนันทนาการ | 10 | 10.42 | 1,137,000 | 0 | 0 | 1,137,000 | 4.06 |
| รวม | 33 | 34.38 | 2,999,500 | 0 | 0 | 2,999,500 | 10.71 |
| 4. ยุทธศาสตร์ด้านการพัฒนาศักยภาพของคนและความเข้มแข็งของชุมชน | | | | | | | |
| 4.1 แนวทางการพัฒนา ส่งเสริมการมีส่วนร่วมของชุมชน | 5 | 5.21 | 796,000 | 0 | 0 | 796,000 | 2.84 |
| 4.2 แนวทางการพัฒนา นำบริการสู่ประชาชนในชุมชน | 3 | 3.12 | 643,000 | 0 | 0 | 643,000 | 2.30 |
| รวม | 8 | 8.33 | 1,439,000 | 0 | 0 | 1,439,000 | 5.14 |

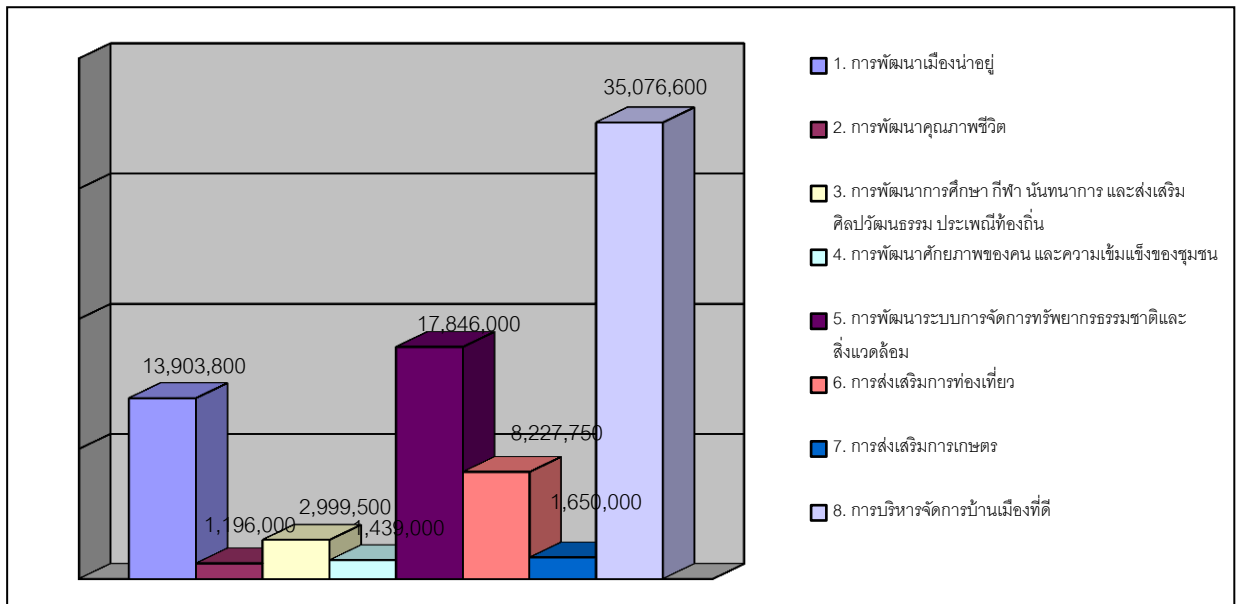
| ยุทธศาสตร์ | จำนวนโครงการปี 2557 | ร้อยละโครงการทั้งหมดในแผนฯ ที่ได้รับงบประมาณ | งบประมาณและที่มา | | | | ร้อยละของงบประมาณดำเนินงาน |
|---|---------------------|--|-----------------------------------|----------|---------------------|------------------|----------------------------|
| | | | รายได้จัดเก็บและเงินอุดหนุนทั่วไป | เงินสะสม | เงินอุดหนุนเฉพาะกิจ | รวมงบประมาณ | |
| 5. ยุทธศาสตร์ด้านการพัฒนาระบบการจัดการทรัพยากรธรรมชาติและสิ่งแวดล้อม | | | | | | | ∞ |
| 5.1 แนวทางการพัฒนา สร้างจิตสำนึกและความตระหนักในการจัดการทรัพยากรธรรมชาติและสิ่งแวดล้อม | 0 | 0 | 0 | 0 | 0 | 0 | 0 |
| 5.2 แนวทางการพัฒนา ส่งเสริมการรักษาความสะอาด | 0 | 0 | 0 | 0 | 0 | 0 | 0 |
| 5.3 แนวทางการพัฒนา ปรับปรุงประสิทธิภาพในการจัดเก็บและกำจัดขยะมูลฝอย | 0 | 0 | 0 | 0 | 0 | 0 | 0 |
| 5.4 แนวทางการพัฒนา จัดระบบน้ำเสีย | 0 | 0 | 0 | 0 | 0 | 0 | 0 |
| 5.5 แนวทางการพัฒนา ฝักระวังและป้องกันทรัพยากรธรรมชาติและสิ่งแวดล้อม | 1 | 1.04 | 2,000,000 | 0 | 0 | 2,000,000 | 7.14 |
| รวม | 1 | 1.04 | 2,000,000 | 0 | 0 | 2,000,000 | 7.14 |
| 6. ยุทธศาสตร์ด้านการส่งเสริมการท่องเที่ยว | | | | | | | |
| 6.1 แนวทางการพัฒนา ส่งเสริมและสนับสนุนการท่องเที่ยว | 1 | 1.04 | 1,500,000 | 0 | 0 | 1,500,000 | 5.36 |
| รวม | 1 | 1.04 | 1,500,000 | 0 | 0 | 1,500,000 | 5.36 |

| ยุทธศาสตร์ | จำนวนโครงการปี 2557 | ร้อยละโครงการทั้งหมดในแผนฯที่ได้รับงบประมาณ | งบประมาณและที่มา | | | | ร้อยละของงบประมาณดำเนินงาน |
|---|---------------------|---|-----------------------------------|----------|---------------------|-------------------|----------------------------|
| | | | รายได้จัดเก็บและเงินอุดหนุนทั่วไป | เงินสะสม | เงินอุดหนุนเฉพาะกิจ | รวมงบประมาณ | |
| 7. ยุทธศาสตร์ด้านการส่งเสริมการเกษตร | | | | | | | |
| 7.1 แนวทางการพัฒนา ส่งเสริมการเกษตร | 0 | 0 | 0 | 0 | 0 | 0 | 0 |
| รวม | 0 | 0 | 0 | 0 | 0 | 0 | 0 |
| 8. ยุทธศาสตร์ด้านการบริหารจัดการบ้านเมืองที่ดี | | | | | | | |
| 8.1 แนวทางการพัฒนา พัฒนาปรับปรุงอาคารสถานที่ และวัสดุอุปกรณ์ในการปฏิบัติงาน | 6 | 6.25 | 4,372,600 | 0 | 0 | 4,372,600 | 15.62 |
| 8.2 แนวทางการพัฒนา พัฒนาศักยภาพ ของบุคลากร | 6 | 6.25 | 565,000 | 0 | 0 | 565,000 | 2.02 |
| 8.3 แนวทางการพัฒนา ปรับปรุงและพัฒนารายได้ | 0 | 0 | 0 | 0 | 0 | 0 | 0 |
| 8.4 แนวทางการพัฒนา ส่งเสริมความรู้ความเข้าใจเกี่ยวกับเทศบาล | 1 | 1.04 | 20,000 | 0 | 0 | 20,000 | 0.07 |
| รวม | 13 | 13.54 | 4,957,600 | 0 | 0 | 4,957,600 | 17.71 |
| รวมทั้งสิ้น | 96 | 100 | 27,995,900 | 0 | 0 | 27,995,900 | 100 |

แผนภูมิแสดงผลการดำเนินโครงการตามแผนพัฒนาสามปี (พ.ศ.2557-2559)
ที่ได้รับงบประมาณแยกตามประเภทที่มาของงบประมาณ



แผนภูมิแสดงผลการดำเนินงานโครงการตามแผนพัฒนาสามปี (พ.ศ.2557-2559)
จำแนกตามงบประมาณ



การติดตามการใช้จ่ายงบประมาณตามยุทธศาสตร์การพัฒนา

เทศบาลเมืองนางรอง มีโครงการในแผนพัฒนาสามปี (พ.ศ.2557 - 2559) จำนวนทั้งสิ้น 174 โครงการ งบประมาณ 119,038,900 บาท โครงการบรรจุในเทศบัญญัติงบประมาณรายจ่ายประจำปีงบประมาณ พ.ศ.2557 จำนวน 96 โครงการ จำนวนเงิน 27,955,900 บาท ดำเนินการแล้วเสร็จ 81 โครงการ จำนวนเงิน 23,483,892 บาท ยกเลิก 15 โครงการ จำนวนเงิน 903,000 บาท

**ตารางที่ 2 แสดงความก้าวหน้าของการดำเนินงานโครงการแผนพัฒนาสามปี (พ.ศ.2557 - 2559)
จำแนกตามยุทธศาสตร์การพัฒนา**

| ยุทธศาสตร์การพัฒนา | โครงการ ในแผน | โครงการ ที่นำมา ดำเนินการ | คิดเป็น ร้อยละ | งบประมาณ ในแผน | งบประมาณ ที่นำมา ดำเนินการ | คิดเป็น ร้อยละ | งบประมาณ ที่เบิกจ่าย | คิดเป็น ร้อยละ |
|---|------------------|---------------------------------|-------------------|--------------------|----------------------------------|-------------------|-------------------------|-------------------|
| 1. ด้านบ้านเมืองน่าอยู่ | 37 | 28 | 75.67 | 16,423,400 | 13,903,800 | 84.66 | 11,429,808 | 69.59 |
| 2. ด้านการพัฒนา คุณภาพชีวิต | 21 | 12 | 57.14 | 27,365,400 | 1,196,000 | 4.37 | 703,975 | 2.57 |
| 3. ด้านการพัฒนา การศึกษา กีฬา นันทนาการ และส่งเสริม ศิลป วัฒนธรรม และ ประเพณีท้องถิ่น | 63 | 33 | 52.38 | 10,174,300 | 2,999,500 | 29.48 | 2,183,936 | 21.47 |
| 4. ด้านการพัฒนา ศักยภาพของคนและ ความเข้มแข็งของชุมชน | 12 | 8 | 66.67 | 2,164,000 | 1,439,000 | 66.50 | 1,062,455 | 49.10 |
| 5. ด้านการพัฒนา ระบบ การจัดการ ทรัพยากรธรรมชาติและ สิ่งแวดล้อม | 6 | 1 | 16.67 | 2,458,000 | 2,000,000 | 81.37 | 2,000,000 | 81.37 |
| 6. ด้านการส่งเสริมการ ท่องเที่ยว | 6 | 1 | 16.67 | 29,645,000 | 1,500,000 | 5.06 | 1,500,000 | 5.10 |
| 7. ด้านการส่งเสริมด้าน การเกษตร | 1 | 0 | 0 | 150,000 | 0 | 0 | 0 | 0 |
| 8. ด้านการบริหารกิจการ บ้านเมืองที่ดี | 28 | 13 | 46.43 | 30,658,800 | 4,957,600 | 16.17 | 4,603,718 | 15.02 |
| รวม | 174 | 96 | 55.16 | 119,038,900 | 27,995,900 | 23.52 | 23,483,892 | 19.73 |

โดยมีโครงการที่สามารถดำเนินการได้แล้วเสร็จ จำนวนทั้งสิ้น 81 โครงการ และยกเลิก 15 โครงการ แยกเป็นรายยุทธศาสตร์การพัฒนาแต่ละด้าน ดังนี้

| ยุทธศาสตร์การพัฒนา | จำนวน โครงการ | การดำเนินงาน | | | | | |
|----------------------------|------------------|--------------------|--------|----------------------|--------|--------|--------|
| | | ดำเนินการแล้วเสร็จ | | อยู่ระหว่างดำเนินการ | | ยกเลิก | |
| | | จำนวน | ร้อยละ | จำนวน | ร้อยละ | จำนวน | ร้อยละ |
| 1. ด้านบ้านเมืองน่าอยู่ | 28 | 24 | 25 | 0 | 0 | 4 | 4.17 |
| 2. ด้านการพัฒนาคุณภาพชีวิต | 12 | 10 | 10.42 | 0 | 0 | 2 | 2.08 |
| 3. ด้านการพัฒนาการศึกษา | 33 | 28 | 29.17 | 0 | 0 | 5 | 5.21 |

| | | | | | | | |
|--|-----------|-----------|--------------|----------|----------|-----------|--------------|
| กีฬา นันทนาการ และส่งเสริม ศิลป วัฒนธรรม และประเพณี ท้องถิ่น | | | | | | | |
| 4. ด้านการพัฒนาศักยภาพของ คนและความเข้มแข็งของชุมชน | 8 | 7 | 7.29 | 0 | 0 | 1 | 1.04 |
| 5. ด้านการพัฒนาระบบการ จัดการทรัพยากรธรรมชาติและ สิ่งแวดล้อม | 1 | 1 | 1.04 | 0 | 0 | 0 | 0 |
| 6. ด้านการส่งเสริมการท่องเที่ยว | 1 | 1 | 1.04 | 0 | 0 | 0 | 0 |
| 7. ด้านการส่งเสริมด้าน การเกษตร | 0 | 0 | 0 | 0 | 0 | 0 | 0 |
| 8. ด้านการบริหารกิจการ บ้านเมืองที่ดี | 13 | 10 | 10.42 | 0 | 0 | 3 | 3.13 |
| รวม | 96 | 81 | 84.38 | 0 | 0 | 15 | 15.63 |

- ◆ โครงการตามแผนพัฒนาสามปี (พ.ศ.2557-2559) ที่มีเป้าหมายดำเนินงานในปี 2557 จำนวนทั้งสิ้น 174 โครงการ
- ◆ โครงการได้รับการจัดสรรงบประมาณในปี พ.ศ.2557 มีจำนวนทั้งสิ้น 96 โครงการ
- ◆ ความก้าวหน้าในการดำเนินงานโครงการ (ภาพรวมทั้งเทศบาล)
 - ดำเนินการแล้วเสร็จ ร้อยละ 84.38 ของจำนวนโครงการทั้งหมด
 - อยู่ระหว่างดำเนินการ ร้อยละ 0 ของจำนวนโครงการทั้งหมด
 - ยกเลิก ร้อยละ 15.63 ของจำนวนโครงการทั้งหมด

**ตารางที่ 3 แสดงโครงการตามยุทธศาสตร์การพัฒนา
แยกตามความรับผิดชอบของส่วนราชการ**

| ยุทธศาสตร์ | จำนวนโครงการที่อยู่ในความรับผิดชอบของหน่วยงาน | | | | | | | | รวม |
|--|---|----------|------------|-------------|------------------|-----------|----------------------------|------------------|-----------|
| | สำนักปลัดฯ | กองคลัง | กองวิชาการ | กองการศึกษา | กอง สาธารณสุข | กองช่าง | กอง สวัสดิการ สังคมฯ | สถาน ธนาฑูบาล | |
| 1. ยุทธศาสตร์พัฒนาเมืองน่าอยู่ | 10 | | | | | 18 | | | 28 |
| 2. ยุทธศาสตร์พัฒนาคุณภาพชีวิต | 2 | | | 1 | 4 | | 5 | | 12 |
| 3. ยุทธศาสตร์พัฒนาการศึกษา กีฬานันทนาการ และศิลปวัฒนธรรมประเพณีท้องถิ่น | 4 | | | 28 | | 1 | | | 33 |
| 4. ด้านการพัฒนาศักยภาพของคนและความเข้มแข็ง ของชุมชน | | | 1 | | | | 7 | | 8 |
| 5. ด้านการพัฒนาระบบการจัดการ ทรัพยากรธรรมชาติและสิ่งแวดล้อม | | | | | 1 | | | | 1 |
| 6. ด้านการส่งเสริมการท่องเที่ยว | | | | | | 1 | | | 1 |
| 7. ด้านการส่งเสริมด้านการเกษตร | | | | | | | | | |
| 8. ด้านการบริหารกิจการบ้านเมืองที่ดี | 6 | 2 | 3 | | 1 | | 1 | | 13 |
| รวม | 22 | 2 | 4 | 29 | 6 | 20 | 13 | | 96 |

การประเมินผลความพึงพอใจของประชาชนต่อผลการดำเนินงานของเทศบาลเมืองนางรอง

ในการประเมินผลความพึงพอใจของประชาชนต่อการดำเนินงานของเทศบาลเมืองนางรอง ได้ดำเนินการโดยจัดทำแบบสอบถามความคิดเห็นของประชาชน ตามแนวทางในการติดตามประเมินผลของกรมส่งเสริมการปกครองท้องถิ่น โดยจัดส่งแบบสอบถามให้ประชาชนทั้ง 20 ชุมชนเป็นผู้ตอบ โดยมีกลุ่มตัวอย่างทั้งสิ้น 400 คน มีผู้ตอบแบบสอบถามจำนวน 350 คน คิดเป็นร้อยละ 88 ของกลุ่มตัวอย่างทั้งหมด แยกเป็น

ส่วนที่ 1 ข้อมูลทั่วไป

ตารางที่ 4 ข้อมูลทั่วไปของผู้ตอบแบบสอบถาม การประเมินผลความพึงพอใจของประชาชน ต่อผลการดำเนินงานของเทศบาลเมืองนางรอง

| ข้อมูลทั่วไปของผู้ตอบ | จำนวน (N=350) | ร้อยละ |
|-----------------------------|-----------------|--------|
| 1. เพศ | | |
| 1.1 ชาย | 169 | 48.28 |
| 1.2 หญิง | 181 | 51.71 |
| 2. อายุ | | |
| 2.1 ต่ำกว่า 20 ปี | 25 | 7.14 |
| 2.2 20-30ปี | 72 | 20.57 |
| 2.3 31 - 40 ปี | 86 | 24.57 |
| 2.4 41 - 50 ปี | 93 | 26.57 |
| 2.5 51 - 60 ปี | 41 | 11.71 |
| 2.6 มากกว่า 60 ปี | 33 | 9.43 |
| 3. การศึกษา | | |
| 3.1 ประถมศึกษา | 68 | 19.43 |
| 3.2 มัธยมศึกษาหรือเทียบเท่า | 119 | 34 |
| 3.3 อนุปริญญา หรือเทียบเท่า | 42 | 12 |
| 3.4 ปริญญาตรี | 95 | 27.14 |
| 3.5 สูงกว่าปริญญาตรี | 13 | 3.71 |
| 3.6 อื่น ๆ | 13 | 3.71 |
| 4. อาชีพหลัก | | |
| 4.1 รับราชการ | 43 | 12.28 |
| 4.2 เอกชน/รัฐวิสาหกิจ | 9 | 2.57 |
| 4.3 ค้าขาย ธุรกิจส่วนตัว | 110 | 31.43 |
| 4.4 รับจ้าง | 65 | 18.57 |
| 4.5 นักเรียนนักศึกษา | 42 | 12 |
| 4.6 เกษตรกร | 73 | 20.86 |
| 4.7 อื่น ๆ | 8 | 2.29 |

จากตารางที่ 4 ข้อมูลทั่วไปของผู้ตอบแบบประเมินจำนวน 350 คน พบว่า ผู้ตอบแบบประเมินแยกจำนวนเพศสรุปได้ดังนี้

เพศหญิง จำนวน 181 คน คิดเป็นร้อยละ 51.71

เพศชาย จำนวน 169 คน คิดเป็นร้อยละ 48.28

ด้านอายุผู้ตอบแบบประเมินสรุปได้ดังนี้

อายุ 41-50 ปี จำนวน 93 คน คิดเป็นร้อยละ 26.57

อายุ 31-40 ปี จำนวน 86 คน คิดเป็นร้อยละ 24.57

อายุ 20-30 ปี จำนวน 72 คน คิดเป็นร้อยละ 20.57

อายุ 51-60 ปี จำนวน 41 คน คิดเป็นร้อยละ 11.71

มากกว่า 60 ปี จำนวน 33 คน คิดเป็นร้อยละ 9.43

อายุ ต่ำกว่า 20 ปี จำนวน 25 คน คิดเป็นร้อยละ 7.14

ด้านการศึกษาผู้ตอบแบบประเมินสรุปได้ดังนี้

มัธยมศึกษาหรือเทียบเท่า จำนวน 119 คน คิดเป็นร้อยละ 34

ปริญญาตรี จำนวน 95 คน คิดเป็นร้อยละ 27.14

ประถมศึกษา จำนวน 68 คน คิดเป็นร้อยละ 19.43

อนุปริญญาหรือเทียบเท่า จำนวน 42 คน คิดเป็นร้อยละ 12

สูงกว่าปริญญาตรี จำนวน 13 คน คิดเป็นร้อยละ 3.71

อื่น ๆ จำนวน 13 คน คิดเป็นร้อยละ 3.71

ด้านอาชีพผู้ตอบแบบประเมินสรุปได้ดังนี้

อาชีพค้าขาย/ธุรกิจส่วนตัว จำนวน 110 คน คิดเป็นร้อยละ 31.43

อาชีพเกษตรกร จำนวน 73 คน คิดเป็นร้อยละ 20.86

รับจ้าง จำนวน 65 คน คิดเป็นร้อยละ 18.57

รับราชการ จำนวน 43 คน คิดเป็นร้อยละ 12.28

นักเรียน/นักศึกษา จำนวน 42 คน คิดเป็นร้อยละ 12

เอกชน/รัฐวิสาหกิจ จำนวน 9 คน คิดเป็นร้อยละ 2.57

อาชีพอื่น ๆ จำนวน 8 คน คิดเป็นร้อยละ 2.29

ส่วนที่ 2 ความพึงพอใจต่อผลการดำเนินงานของเทศบาลเมืองนางรองในภาพรวม โดยผู้ตอบแบบสอบถาม แสดงระดับความพึงพอใจต่อการดำเนินงานในประเด็นต่าง ๆ สรุปได้ดังนี้

1. มีการเปิดโอกาสให้ประชาชนเข้ามามีส่วนร่วมในโครงการ/กิจกรรม

ผู้ตอบแบบสอบถามสรุปได้ดังนี้

พอใจ จำนวน 207 คน คิดเป็นร้อยละ 59.14

พอใจมาก จำนวน 140 คน คิดเป็นร้อยละ 40

ไม่พอใจ จำนวน 3 คน คิดเป็นร้อยละ 0.86

2. มีการประชาสัมพันธ์ให้ประชาชนรับรู้ข้อมูลของ โครงการ/กิจกรรม

ผู้ตอบแบบสอบถามสรุปได้ดังนี้

พอใจ จำนวน 196 คน คิดเป็นร้อยละ 56

พอใจมาก จำนวน 134 คน คิดเป็นร้อยละ 38.29

ไม่พอใจ จำนวน 20 คน คิดเป็นร้อยละ 5.71

3. มีการเปิดโอกาสให้ประชาชนแสดงความคิดเห็นในโครงการ/กิจกรรม

ผู้ตอบแบบสอบถามสรุปได้ดังนี้

| | | |
|---------|--------------|---------------------|
| พอใจ | จำนวน 238 คน | คิดเป็นร้อยละ 68 |
| พอใจมาก | จำนวน 103 คน | คิดเป็นร้อยละ 29.43 |
| ไม่พอใจ | จำนวน 9 คน | คิดเป็นร้อยละ 2.57 |

4. มีการรายงานผลการดำเนินงานโครงการ/กิจกรรมต่อสาธารณะ ให้ประชาชนทราบ

ผู้ตอบแบบสอบถามสรุปได้ดังนี้

| | | |
|---------|--------------|---------------------|
| พอใจ | จำนวน 218 คน | คิดเป็นร้อยละ 62.29 |
| พอใจมาก | จำนวน 108 คน | คิดเป็นร้อยละ 30.86 |
| ไม่พอใจ | จำนวน 24 คน | คิดเป็นร้อยละ 6.85 |

5. มีการเปิดโอกาสให้ประชาชนตรวจสอบการดำเนินโครงการ/กิจกรรม

ผู้ตอบแบบสอบถามสรุปได้ดังนี้

| | | |
|---------|--------------|------------------|
| พอใจ | จำนวน 245 คน | คิดเป็นร้อยละ 70 |
| พอใจมาก | จำนวน 105 คน | คิดเป็นร้อยละ 30 |

6. การดำเนินงาน เป็นไปตามระยะเวลาที่กำหนด

ผู้ตอบแบบสอบถามสรุปได้ดังนี้

| | | |
|---------|--------------|---------------------|
| พอใจ | จำนวน 227 คน | คิดเป็นร้อยละ 64.86 |
| พอใจมาก | จำนวน 112 คน | คิดเป็นร้อยละ 32 |
| ไม่พอใจ | จำนวน 11 คน | คิดเป็นร้อยละ 3.14 |

7. ผลการดำเนินโครงการ/กิจกรรม นำไปสู่การแก้ไขปัญหาของประชาชนในท้องถิ่น

ผู้ตอบแบบสอบถามสรุปได้ดังนี้

| | | |
|---------|--------------|---------------------|
| พอใจ | จำนวน 231 คน | คิดเป็นร้อยละ 66 |
| พอใจมาก | จำนวน 104 คน | คิดเป็นร้อยละ 29.71 |
| ไม่พอใจ | จำนวน 15 คน | คิดเป็นร้อยละ 4.29 |

8. การแก้ไขปัญหาและการตอบสนองความต้องการของประชาชน

ผู้ตอบแบบสอบถามสรุปได้ดังนี้

| | | |
|---------|--------------|---------------------|
| พอใจ | จำนวน 198 คน | คิดเป็นร้อยละ 56.57 |
| พอใจมาก | จำนวน 125 คน | คิดเป็นร้อยละ 35.71 |
| ไม่พอใจ | จำนวน 27 คน | คิดเป็นร้อยละ 7.72 |

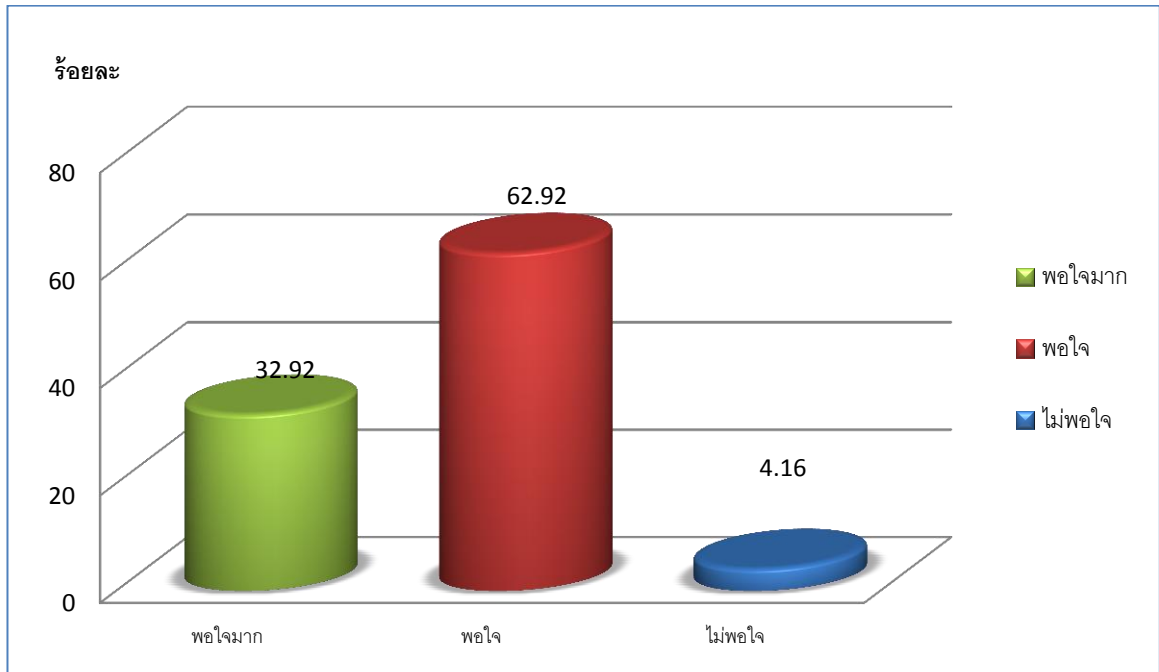
9. ประโยชน์ที่ประชาชนได้รับจากการดำเนินโครงการ/กิจกรรมประชาชน

ผู้ตอบแบบสอบถามสรุปได้ดังนี้

| | | |
|---------|--------------|---------------------|
| พอใจ | จำนวน 222 คน | คิดเป็นร้อยละ 63.42 |
| พอใจมาก | จำนวน 106 คน | คิดเป็นร้อยละ 30.29 |
| ไม่พอใจ | จำนวน 22 คน | คิดเป็นร้อยละ 6.29 |

จากผลการประเมินความพึงพอใจของประชาชนในภาพรวมของการดำเนินงานของเทศบาลเมืองนางรองแสดงให้เห็นได้ว่า ส่วนใหญ่มีผู้ตอบแบบสอบถามอยู่ในระดับ พอใจ คิดเป็นร้อยละ 62.92, พอใจมาก คิดเป็นร้อยละ 32.92 และไม่พอใจ คิดเป็นร้อยละ 4.16

กราฟแสดงสัดส่วนของระดับความพึงพอใจการดำเนินงานในภาพรวมเทศบาลเมืองนางรอง



จากกราฟแสดงให้เห็นว่า มีผู้ที่ตอบแบบสอบถามระดับความพอใจ ร้อยละ 62.92, พอใจมาก ร้อยละ 32.92, และไม่พอใจ ร้อยละ 4.16 ตามลำดับ

3.2. การประเมินความพึงพอใจของประชาชน ต่อผลดำเนินงานของเทศบาลเมืองนางรองจำแนกตาม ยุทธศาสตร์

โดยผู้ตอบแบบสอบถามประเมินความพึงพอใจต่อการดำเนินงานจำแนกตามยุทธศาสตร์ โดยแต่ละยุทธศาสตร์ได้ประเมินความพึงพอใจในประเด็นต่าง ๆ ได้แก่ การเปิดโอกาสให้ประชาชนมีส่วนร่วมในการเสนอโครงการ/กิจกรรม การประชาสัมพันธ์ให้ประชาชนรับรู้ข้อมูลโครงการ/กิจกรรม การเปิดโอกาสให้ประชาชนแสดงความคิดเห็นเกี่ยวกับโครงการ/กิจกรรม การรายงานผลการดำเนินงานโครงการ/กิจกรรม การดำเนินงานเป็นไปตามระยะเวลาที่กำหนด ผลการดำเนินโครงการ/กิจกรรมนำไปสู่การแก้ไขปัญหาของประชาชนในท้องถิ่น ประโยชน์ที่ประชาชนได้รับจากการดำเนินโครงการ/กิจกรรม

โดยผู้ตอบแบบสอบถามให้คะแนนความพึงพอใจในแต่ละประเด็น และนำคะแนนที่ได้จากผู้ตอบแบบสอบถามทั้งหมดมาคิดค่าเฉลี่ย และสรุปเป็นภาพรวมของความพึงพอใจในแต่ละยุทธศาสตร์ ดังนี้

ตารางที่ 5 แสดงค่าเฉลี่ยของความพึงพอใจแยกตามยุทธศาสตร์

| ยุทธศาสตร์ | ค่าเฉลี่ยของความพึงพอใจ |
|--|-------------------------|
| ด้านเมืองน่าอยู่ | 7.74 |
| ด้านการพัฒนาคุณภาพชีวิต | 7.64 |
| ด้านการพัฒนาการศึกษา กีฬา นันทนาการและศิลปวัฒนธรรม ประเพณีท้องถิ่น | 7.80 |
| ด้านการพัฒนาศักยภาพของคนและความเข้มแข็งของชุมชน | 7.65 |
| ด้านการพัฒนาระบบการจัดการทรัพยากรธรรมชาติและสิ่งแวดล้อม | 7.65 |
| ด้านการส่งเสริมการท่องเที่ยว | 7.66 |
| ด้านการส่งเสริมการเกษตร | 7.53 |
| ด้านการบริหารจัดการบ้านเมืองที่ดี | 7.66 |

จากเกณฑ์การพิจารณา หากค่าคะแนนเฉลี่ยความพึงพอใจเท่ากับ 10 หรือใกล้เคียง 10 แสดงว่าผลการดำเนินงานตามแผนยุทธศาสตร์นั้น ๆ ประสบผลสำเร็จมากที่สุด สำหรับเทศบาลเมืองนางรอง คะแนนเฉลี่ยทั้ง 8 ยุทธศาสตร์ อยู่ที่ระดับ 7.66 ซึ่งแสดงว่าผลการดำเนินงานตามแผนยุทธศาสตร์ในแต่ละด้านอยู่ในช่วงระดับประสบความสำเร็จระดับปานกลาง โดยค่าเฉลี่ยความพึงพอใจที่มากที่สุด คือความพึงพอใจด้านการพัฒนาการศึกษา กีฬา นันทนาการและศิลปวัฒนธรรมประเพณีท้องถิ่น มีค่าเฉลี่ยความพึงพอใจอยู่ที่ 7.80 รองลงมา ได้แก่ด้านการพัฒนาเมืองน่าอยู่ 7.74 ด้านการพัฒนาการส่งเสริมการท่องเที่ยว/ด้านการพัฒนาการบริหารจัดการบ้านเมืองที่ดี มีค่าเฉลี่ยความพึงพอใจอยู่ที่ 7.66 เท่ากัน ด้านการพัฒนาศักยภาพของคนและความเข้มแข็งของชุมชน/ด้านการพัฒนาระบบการจัดการทรัพยากรธรรมชาติและสิ่งแวดล้อม มีค่าเฉลี่ยความพึงพอใจอยู่ที่ 7.65 ด้านการพัฒนาคุณภาพชีวิต 7.64 และด้านการส่งเสริมการเกษตร 7.53 ตามลำดับ

บทที่ 4

ข้อเสนอแนะและแนวทางการพัฒนา

จากการประเมินผลความพึงพอใจต่อผลการดำเนินงานตามยุทธศาสตร์การพัฒนาของเทศบาลเมืองนางรอง พบว่าประชาชนส่วนใหญ่พึงพอใจต่อผลการดำเนินงานของเทศบาล โดยเฉพาะอย่างยิ่งการดำเนินงานยุทธศาสตร์พัฒนาเมืองน่าอยู่และการพัฒนาการศึกษา กีฬา นันทนาการและศิลปวัฒนธรรมประเพณีท้องถิ่น คณะกรรมการติดตามและประเมินผลแผนพัฒนา ได้เสนอแนะข้อคิดเห็นไว้ดังนี้

ปัญหา

1. โครงการที่บรรจุในแผนพัฒนาสามปีมีจำนวนมาก ไม่สอดคล้องกับงบประมาณของหน่วยงาน
2. บางโครงการใช้จ่ายงบประมาณไม่สัมพันธ์กับงบประมาณที่ตั้งไว้
 - การใช้งบประมาณของบางโครงการขาดการวางแผนและการบริหารการใช้จ่ายงบประมาณที่ดี
 - การเบิกจ่ายงบประมาณบางกิจกรรม / โครงการไม่เป็นไปตามระยะเวลาที่กำหนดตามแผนการดำเนินงาน

ข้อเสนอแนะ

1. โครงการที่บรรจุในแผนพัฒนาสามปี ควรมีความสัมพันธ์กับศักยภาพด้านงบประมาณ
2. การใช้จ่ายงบประมาณในการดำเนินการจริงควรให้สอดคล้องกับงบประมาณที่ตั้งไว้
3. ควรมีการวางแผนและประมาณการค่าใช้จ่ายของโครงการให้ใกล้เคียงกับการดำเนินการจริง
4. ควรดำเนินงานให้เป็นไปตามระยะเวลาที่กำหนดตามแผนการดำเนินงานเพื่อไม่ให้เกิดความล่าช้าในช่วงระยะเวลาใกล้สิ้นปีงบประมาณ

ภาคผนวก ก
แบบรายงานการใช้จ่ายงบประมาณประจำปี 2557

โครงการที่มีการเบิกจ่ายและดำเนินโครงการแล้วเสร็จ จำนวน 81 โครงการ จำนวนเงิน 23,588,604 บาท สามารถจำแนกตามยุทธศาสตร์ ได้ดังนี้

| ลำดับ ที่ | ยุทธศาสตร์ การพัฒนา | โครงการ | งบประมาณ ตามข้อบัญญัติ | การเบิกจ่าย งบประมาณ |
|--------------|------------------------|---|---------------------------|-------------------------|
| 1 | เมืองน่าอยู่ | ก่อสร้างขยายผิวจราจร (สองข้าง) วางท่อระบายน้ำพร้อมบ่อพักถนนประดาพัฒนา | 3,668,000 | 2,900,000 |
| 2 | เมืองน่าอยู่ | ก่อสร้างขยายผิวจราจร (ข้างเดียว) วางท่อระบายน้ำพร้อมบ่อพัก (ข้างเดียว) ถนนมิตรอารีย์ จากถนนนางรอง - ลำปลายมาศ ไปทางทิศตะวันออก ถึงถนนสังขากประชาชนุสรณ์ | 2,397,000 | 1,890,000 |
| 3 | เมืองน่าอยู่ | ก่อสร้างถนนลาดยาง (Asphaltic Concrete) วางท่อระบายน้ำ ค.ส.ล. พร้อมบ่อพัก ค.ส.ล.พร้อมบ่อพัก ค.ส.ล. (สองข้าง) ถนนหนองม่วงวิถี จากถนนบรწყค์พัฒนา ไปทางทิศตะวันตก | 4,977,000 | 4,500,000 |
| 4 | เมืองน่าอยู่ | ขยายเขตจำหน่ายระบบไฟฟ้าสาธารณะถนนร่วมมิตร | 1,031,800 | 927,088 |
| 5 | เมืองน่าอยู่ | ขยายเขตจำหน่ายระบบไฟฟ้าสาธารณะถนนสวัสดิ์พัฒนา | | |
| 6 | เมืองน่าอยู่ | ขยายเขตจำหน่ายระบบไฟฟ้าสาธารณะถนนราชประสงค์ตัดใหม่ | | |
| 7 | เมืองน่าอยู่ | ขยายเขตจำหน่ายระบบไฟฟ้าสาธารณะถนนหนองม่วงวิถี | | |
| 8 | เมืองน่าอยู่ | ขยายเขตจำหน่ายระบบไฟฟ้าสาธารณะซอยอุดมโชค | | |
| 9 | เมืองน่าอยู่ | ขยายเขตจำหน่ายระบบไฟฟ้าสาธารณะซอยฤทัยทิพย์ | | |
| 10 | เมืองน่าอยู่ | ขยายเขตจำหน่ายระบบไฟฟ้าสาธารณะถนนสมใจนึก 3 | | |
| 11 | เมืองน่าอยู่ | ขยายเขตจำหน่ายระบบไฟฟ้าสาธารณะถนนสมใจนึก 4 | | |
| 12 | เมืองน่าอยู่ | ขยายเขตจำหน่ายระบบไฟฟ้าสาธารณะถนนสมใจนึก 5 | | |
| 13 | เมืองน่าอยู่ | ขยายเขตจำหน่ายระบบไฟฟ้าสาธารณะถนนสมใจนึก 6 | | |
| 14 | เมืองน่าอยู่ | ขยายเขตระบบจำหน่ายไฟฟ้าสาธารณะถนนหนองถนนพัฒนา | | |
| 15 | เมืองน่าอยู่ | ขยายเขตระบบจำหน่ายไฟฟ้าสาธารณะถนนบุรีรัมย์-นางรอง | | |
| 16 | เมืองน่าอยู่ | ขยายเขตระบบจำหน่ายไฟฟ้าสาธารณะถนนประดาพัฒนา | | |
| 17 | เมืองน่าอยู่ | ขยายเขตระบบจำหน่ายไฟฟ้าสาธารณะซอยวันศุกร์ | | |
| 18 | เมืองน่าอยู่ | ฝึกซ้อมแผนและระงับอัคคีภัยเทศบาลเมืองนางรอง | 40,000 | 39,920 |
| 19 | เมืองน่าอยู่ | จัดกิจกรรมเนื่องในวันอาสาสมัครป้องกันภัยฝ่ายพลเรือน | 20,000 | 18,000 |
| 20 | เมืองน่าอยู่ | ป้องกันอุบัติเหตุและบริการประชาชนช่วงเทศกาลวันปีใหม่ | 75,000 | 71,480 |
| 21 | เมืองน่าอยู่ | ป้องกันอุบัติเหตุและบริการประชาชนช่วงเทศกาลวันสงกรานต์ | 75,000 | 46,320 |

| ลำดับ ที่ | ยุทธศาสตร์ การพัฒนา | โครงการ | งบประมาณ ตามข้อบัญญัติ | การเบิกจ่าย งบประมาณ |
|--------------|------------------------|-------------------------------------|---------------------------|-------------------------|
| 22 | เมืองน่าอยู่ | เทศกิจอาสาพาน้องข้ามถนน | 17,000 | 17,000 |
| 23 | เมืองน่าอยู่ | ติดตั้งระบบสัญญาณไฟจราจร | 1,000,000 | 1,000,000 |
| 24 | เมืองน่าอยู่ | ป้องกันและบรรเทาสาธารณภัยเคลื่อนที่ | 20,000 | 20,000 |

| | | | | |
|----------------------|---|--|-----------------------------------|---------------------------------|
| 25 | พัฒนาคุณภาพชีวิต | สาธารณสุขมูลฐานในเขตเมือง | 450,000 | 169,500 |
| 26 | พัฒนาคุณภาพชีวิต | ควบคุมและป้องกันโรคพิษสุนัขบ้า | 60,000 | 60,000 |
| 27 | พัฒนาคุณภาพชีวิต | จัดกิจกรรมวัน อสม. | 50,000 | 50,000 |
| 28 | พัฒนาคุณภาพชีวิต | ดำเนินงานของอาสาสมัครสาธารณสุข อสม. | 200,000 | 200,000 |
| 29 | พัฒนาคุณภาพชีวิต | ครอบครัวอุปการะ | 50,000 | 50,000 |
| 30 | พัฒนาคุณภาพชีวิต | เงินอุดหนุนเหล่ากาชาดจังหวัดบุรีรัมย์ | 30,000 | 30,000 |
| 31 | พัฒนาคุณภาพชีวิต | เงินอุดหนุนกิ่งกาชาดอำเภอนางรอง | 30,000 | 30,000 |
| 32 | พัฒนาคุณภาพชีวิต | รณรงค์ป้องกันยาเสพติดในสถานศึกษา | 21,000 | 21,000 |
| 33 | พัฒนาคุณภาพชีวิต | ป้องกันและแก้ไขปัญหายาเสพติด | 50,000 | 50,000 |
| 34 | พัฒนาคุณภาพชีวิต | ส่งเสริมอาชีพประชาชน | 150,000 | 46,875 |
| 35 | พัฒนาการศึกษา กีฬา นันทนาการและส่งเสริม ศิลปวัฒนธรรมประเพณีท้องถิ่น | อุดหนุนโครงการอบรมคุณธรรมจริยธรรม แก่เยาวชนอย่างต่อเนื่อง | 50,000 | 50,000 |
| 36 | พัฒนาการศึกษา กีฬา นันทนาการและส่งเสริม ศิลปวัฒนธรรมประเพณีท้องถิ่น | ปรับปรุงหลักสูตรสถานศึกษา | 20,000 | 20,000 |
| 37 | พัฒนาการศึกษา กีฬา นันทนาการและส่งเสริม ศิลปวัฒนธรรมประเพณีท้องถิ่น | พัฒนาแหล่งเรียนรู้ของโรงเรียน | 50,000 | 50,000 |
| 38 | พัฒนาการศึกษา กีฬา นันทนาการและส่งเสริม ศิลปวัฒนธรรมประเพณีท้องถิ่น | พัฒนาการจัดการศึกษาโดยใช้โรงเรียนเป็น ฐานเพื่อพัฒนาท้องถิ่น (SBMLD) | 300,000 | 184,800 |
| 39 | พัฒนาการศึกษา กีฬา นันทนาการและส่งเสริม ศิลปวัฒนธรรมประเพณีท้องถิ่น | ส่งเสริมการจัดประสบการณ์เรียนรู้ที่เน้น ผู้เรียนเป็นสำคัญ | 2,000 | 2,000 |
| 40 | พัฒนาการศึกษา กีฬา นันทนาการและส่งเสริม ศิลปวัฒนธรรมประเพณีท้องถิ่น | ประกวดห้องเรียนดีเด่น | 2,000 | 2,000 |
| ลำดับ ที่ | ยุทธศาสตร์ การพัฒนา | โครงการ | งบประมาณ ตามข้อบัญญัติ | การเบิกจ่าย งบประมาณ |
| 41 | พัฒนาการศึกษา กีฬา นันทนาการและส่งเสริม ศิลปวัฒนธรรมประเพณีท้องถิ่น | จัดมูมธรรมชาตินิศุนย์พัฒนาเด็กเล็ก | 20,000 | 20,000 |
| 42 | พัฒนาการศึกษา กีฬา นันทนาการและส่งเสริม ศิลปวัฒนธรรมประเพณีท้องถิ่น | หนุนน้อยจิตอาสารักษาสภาพแวดล้อม ให้น่าอยู่ | 1,000 | 1,000 |
| 43 | พัฒนาการศึกษา กีฬา นันทนาการและส่งเสริม ศิลปวัฒนธรรมประเพณีท้องถิ่น | ก่อสร้างรั้วรอบอาคารศูนย์ฯ | 100,000 | 100,000 |
| 44 | พัฒนาการศึกษา กีฬา นันทนาการและส่งเสริม ศิลปวัฒนธรรมประเพณีท้องถิ่น | ปรับปรุงห้องน้ำเด็กผู้ชาย | 20,000 | 18,000 |

| | | | | |
|----|---|---------------------------------------|---------|---------|
| 45 | พัฒนาการศึกษา กีฬา นันทนาการและส่งเสริม ศิลปวัฒนธรรมประเพณีท้องถิ่น | ปรับปรุงโรงอาหาร | 150,000 | 100,000 |
| 46 | พัฒนาการศึกษา กีฬา นันทนาการและส่งเสริม ศิลปวัฒนธรรมประเพณีท้องถิ่น | ปรับปรุงห้องรับประทานอาหาร | 222,000 | 200,000 |
| 47 | พัฒนาการศึกษา กีฬา นันทนาการและส่งเสริม ศิลปวัฒนธรรมประเพณีท้องถิ่น | จัดงานวันลอยกระทง | 300,000 | 300,000 |
| 48 | พัฒนาการศึกษา กีฬา นันทนาการและส่งเสริม ศิลปวัฒนธรรมประเพณีท้องถิ่น | จัดงานวันขึ้นปีใหม่ | 10,000 | 10,000 |
| 49 | พัฒนาการศึกษา กีฬา นันทนาการและส่งเสริม ศิลปวัฒนธรรมประเพณีท้องถิ่น | จัดงานประเพณีวันสงกรานต์ | 350,000 | 288,537 |
| 50 | พัฒนาการศึกษา กีฬา นันทนาการและส่งเสริม ศิลปวัฒนธรรมประเพณีท้องถิ่น | อนุรักษ์สืบสานวัฒนธรรมประเพณีอันดีงาม | 20,000 | 20,000 |
| 51 | พัฒนาการศึกษา กีฬา นันทนาการและส่งเสริม ศิลปวัฒนธรรมประเพณีท้องถิ่น | วันสำคัญทางพระพุทธศาสนา | 20,000 | 20,000 |

| ลำดับ ที่ | ยุทธศาสตร์ การพัฒนา | โครงการ | งบประมาณ ตามข้อบัญญัติ | การเบิกจ่าย งบประมาณ |
|--------------|---|---|---------------------------|-------------------------|
| 52 | พัฒนาการศึกษา กีฬา นันทนาการและส่งเสริม ศิลปวัฒนธรรมประเพณีท้องถิ่น | จัดกิจกรรมวันสำคัญแห่งชาติ | 20,000 | 20,000 |
| 53 | พัฒนาการศึกษา กีฬา นันทนาการและส่งเสริม ศิลปวัฒนธรรมประเพณีท้องถิ่น | แข่งขันกีฬาเทศบาลเมืองนางรอง | 300,000 | 300,000 |
| 54 | พัฒนาการศึกษา กีฬา นันทนาการและส่งเสริม ศิลปวัฒนธรรมประเพณีท้องถิ่น | จัดงานวันเยาวชนแห่งชาติ | 10,000 | 10,000 |
| 55 | พัฒนาการศึกษา กีฬา นันทนาการและส่งเสริม ศิลปวัฒนธรรมประเพณีท้องถิ่น | จัดงานวันเด็กแห่งชาติ | 100,000 | 99,999 |
| 56 | พัฒนาการศึกษา กีฬา นันทนาการและส่งเสริม ศิลปวัฒนธรรมประเพณีท้องถิ่น | ส่งเสริมกีฬาในศูนย์พัฒนาเด็กเล็ก | 15,000 | 15,000 |
| 57 | พัฒนาการศึกษา กีฬา นันทนาการและส่งเสริม ศิลปวัฒนธรรมประเพณีท้องถิ่น | แข่งขันกีฬาระหว่างเทศบาลภายในจังหวัด บุรีรัมย์ | 30,000 | 7,680 |

| | | | | |
|----|---|---|---------|---------|
| 58 | พัฒนาการศึกษา กีฬานันทนาการและส่งเสริมศิลปวัฒนธรรมประเพณีท้องถิ่น | อุดหนุนเงินเพื่อการแข่งขันกีฬาฟุตบอลประเพณีฯ | 5,000 | 5,000 |
| 59 | พัฒนาการศึกษา กีฬานันทนาการและส่งเสริมศิลปวัฒนธรรมประเพณีท้องถิ่น | แข่งขันกีฬาเด็กเล็กเปิกบานเกมส์ | 50,000 | 39,920 |
| 60 | พัฒนาการศึกษา กีฬานันทนาการและส่งเสริมศิลปวัฒนธรรมประเพณีท้องถิ่น | ก่อสร้างลานอเนกประสงค์ | 547,000 | 242,000 |
| 61 | พัฒนาการศึกษา กีฬานันทนาการและส่งเสริมศิลปวัฒนธรรมประเพณีท้องถิ่น | จัดทำศูนย์การเรียนรู้สำหรับเด็กปฐมวัย | 50,000 | 50,000 |
| 62 | พัฒนาการศึกษา กีฬานันทนาการและส่งเสริมศิลปวัฒนธรรมประเพณีท้องถิ่น | จัดหาวัสดุอุปกรณ์เครื่องมือเครื่องใช้ศูนย์พัฒนาเด็กเล็ก 5 ศูนย์ | 68,000 | 8,000 |

| ลำดับที่ | ยุทธศาสตร์การพัฒนา | โครงการ | งบประมาณตามข้อบัญญัติ | การเบิกจ่ายงบประมาณ |
|----------|--|--|---------------------------------------|---------------------------------------|
| 63 | พัฒนาศักยภาพของคนและความเข้มแข็งของชุมชน | ฝึกอบรมคณะกรรมการชุมชนและทัศนศึกษาดูงาน | 550,000 | 549,568 |
| 64 | พัฒนาศักยภาพของคนและความเข้มแข็งของชุมชน | คัดเลือกบุคคลดีเด่น | 6,000 | 3,540 |
| 65 | พัฒนาศักยภาพของคนและความเข้มแข็งของชุมชน | บำเพ็ญสาธารณประโยชน์ | 60,000 | 60,000 |
| 66 | พัฒนาศักยภาพของคนและความเข้มแข็งของชุมชน | อบรมและทัศนศึกษาดูงานผู้สูงอายุ | 150,000 | 149,568 |
| 67 | พัฒนาศักยภาพของคนและความเข้มแข็งของชุมชน | เลือกตั้งคณะกรรมการชุมชน | 30,000 | 13,346 |
| 68 | พัฒนาศักยภาพของคนและความเข้มแข็งของชุมชน | เทศบาลเคลื่อนที่ | 550,000 | 228,633 |
| 69 | พัฒนาศักยภาพของคนและความเข้มแข็งของชุมชน | สนับสนุนหนังสือพิมพ์ให้ชุมชน | 73,000 | 57,800 |
| 70 | พัฒนาระบบการจัดการทรัพยากรธรรมชาติและสิ่งแวดล้อม | ปรับปรุงอาคารเมรุและเตาเผาศพแบบปลอดมลพิษ | 200,000 | 200,000 |
| 71 | พัฒนาการท่องเที่ยว | พัฒนาอ่างเก็บน้ำหนองตาหมู | 1,500,000 | 1,500,000 |
| 72 | พัฒนาการบริหารจัดการบ้านเมืองที่ดี | จัดหาวัสดุอุปกรณ์เครื่องมือเครื่องใช้สำนักงาน -จัดซื้อเก้าอี้ประชุมสภา -จัดซื้อเครื่องถ่ายเอกสารดิจิตอล -จัดซื้อเครื่องคอมพิวเตอร์โน้ตบุ๊ก -จัดซื้อเครื่องปั้มน้ำไฟฟ้า | 15,000 120,000 27,000 48,000 | 13,500 118,200 26,500 48,000 |

| 73 | พัฒนาการบริหารจัดการ บ้านเมืองที่ดี | -จัดซื้อเครื่องช่วยหายใจ -จัดซื้อเครื่องปรับอากาศ -จัดซื้อรถยนต์ตรวจการณ์ จัดหาวัสดุอุปกรณ์เครื่องมือเครื่องใช้ กองวิชาการ -จัดซื้อคอมพิวเตอร์พร้อมเครื่องสำรองไฟ -จัดซื้อเครื่องบันทึกเสียงดิจิตอล -จัดซื้อตู้ลำโพง | 150,000 28,400 688,000 33,700 7,000 13,000 | 94,428 28,400 648,000 33,700 6,800 13,000 |
|--------------|--|---|---|--|
| 74 | พัฒนาการบริหารจัดการ บ้านเมืองที่ดี | -จัดซื้อคอมพิวเตอร์แม่ข่ายและเครื่องพิมพ์ ชนิดฉีดยึก | 357,000 | 353,800 |
| ลำดับ ที่ | ยุทธศาสตร์ การพัฒนา | โครงการ | งบประมาณ ตามข้อบัญญัติ | การเบิกจ่าย งบประมาณ |
| 75 | พัฒนาการบริหารจัดการ บ้านเมืองที่ดี | จัดหาวัสดุอุปกรณ์เครื่องมือเครื่องใช้กอง สาธารณสุขฯ -จัดซื้อรถยนต์บรรทุกขยะแบบอัดท้าย | 2,300,000 | 2,292,000 |
| 76 | พัฒนาการบริหารจัดการ บ้านเมืองที่ดี | จัดหาวัสดุอุปกรณ์เครื่องมือเครื่องใช้กอง สวัสดิการสังคม -จัดซื้อโต๊ะเหล็ก -จัดซื้อเครื่องพิมพ์สำเนาดีจิตอล | 7,500 90,000 | 7,350 89,500 |
| 77 | พัฒนาการบริหารจัดการ บ้านเมืองที่ดี | ก่อสร้างรั้วสำนักงานเทศบาล | 488,000 | 400,000 |
| 78 | พัฒนาการบริหารจัดการ บ้านเมืองที่ดี | ฝึกอบรมและทัศนศึกษาดูงานของพนักงาน เทศบาลและพนักงานจ้าง | 250,000 | 250,000 |
| 79 | พัฒนาการบริหารจัดการ บ้านเมืองที่ดี | อบรมสัมมนาผู้บริหารและสมาชิกสภา เทศบาล | 200,000 | 144,140 |
| 80 | พัฒนาการบริหารจัดการ บ้านเมืองที่ดี | อบรมความรู้ด้านกฎหมาย | 20,000 | 16,400 |
| 81 | พัฒนาการบริหารจัดการ บ้านเมืองที่ดี | จัดงานวันเทศบาล | 20,000 | 20,000 |

โครงการที่อยู่ระหว่างดำเนินการ ทั้งหมด 0 โครงการ จำนวนเงิน 0 บาท

โครงการที่ยกเลิกทั้งหมด 15 โครงการ จำนวนเงิน 970,500 บาท แยกตามยุทธศาสตร์ ดังนี้

1 ยุทธศาสตร์ด้านเมืองน่าอยู่

- 1 โครงการวางและปรับปรุงผังเมืองรวม 550,000 บาท
- 2 โครงการอบรมอาสาสมัครป้องกันภัยฝ่ายพลเรือน 30,000 บาท
- 3 โครงการปรับปรุงทัศนียภาพตามแนวเส้นทางจราจร 1,500 บาท
- 4 โครงการเฝ้าระวังการลักลอบฆ่าสัตว์ 1,500 บาท

2. ยุทธศาสตร์ด้านการพัฒนาคุณภาพชีวิต

- 1 โครงการสงเคราะห์ครอบครัวผู้มีรายได้น้อย 10,000 บาท
- 2 โครงการวันผู้สูงอายุแห่งชาติ 95,000 บาท

3. ยุทธศาสตร์ด้านการพัฒนาการศึกษา กีฬา นันทนาการและศิลปวัฒนธรรมประเพณีท้องถิ่น
- | | |
|---|------------|
| 1 เงินอุดหนุน อปท.เจ้าภาพจัดนิทรรศการทางวิชาการ | 30,000 บาท |
| 2 โครงการจัดหาวัสดุอุปกรณ์เครื่องมือเครื่องใช้กองการศึกษา | 37,500 บาท |
| 3 เงินอุดหนุนประเพณีขึ้นเขาพนมรุ้ง | 20,000 บาท |
- 4 โครงการแข่งขันกีฬาของพนักงานเทศบาลและพนักงานจ้าง 50,000 บาท
- 5 เงินอุดหนุน อปท.เจ้าภาพจัดการแข่งขันกีฬานักเรียน อปท. 30,000 บาท
4. ยุทธศาสตร์ด้านการพัฒนาศักยภาพของคนและความเข้มแข็งของชุมชน
- | | |
|-------------------------------------|------------|
| 1 โครงการอบรมเทคนิคการประชาสัมพันธ์ | 20,000 บาท |
|-------------------------------------|------------|
5. ยุทธศาสตร์ด้านการบริหารกิจการบ้านเมืองที่ดี
- | | |
|--|------------|
| 1 โครงการอบรมธรรมะพัฒนาจิตใจ | 50,000 บาท |
| 2 โครงการพัฒนาบุคลากรด้านเทคโนโลยีสารสนเทศ | 40,000 บาท |
| 3 โครงการฝึกอบรมงานแผนที่ภาษีพนักงานเทศบาลและพนักงานจ้าง | 5,000 บาท |

ภาคผนวก

แบบรายงานผลแผนพัฒนาท้องถิ่นตามคู่มือ ฯ

แบบที่ 1 แบบช่วยกำกับการจัดทำแผนยุทธศาสตร์ของท้องถิ่นโดยตนเอง

คำชี้แจง : แบบที่ 1 เป็นแบบประเมินตนเองในการจัดทำแผนยุทธศาสตร์ขององค์กรปกครองส่วนท้องถิ่น โดย จะทำการประเมินและรายงานทุก ๆ ครั้งหลังจากที่องค์กรปกครองส่วนท้องถิ่นได้ประกาศใช้แผนยุทธศาสตร์ แล้ว

ชื่อ องค์กรปกครองส่วนท้องถิ่น สำนักงานเทศบาลเมืองนางรอง

| ประเด็นการประเมิน | มีการ ดำเนินงาน | ไม่มีการ ดำเนินงาน |
|---|--------------------|-----------------------|
| ส่วนที่ 1 คณะกรรมการพัฒนาท้องถิ่น | | |
| 1. มีการจัดตั้งคณะกรรมการพัฒนาท้องถิ่นเพื่อจัดทำแผนพัฒนาท้องถิ่น | ✓ | |
| 2. มีการจัดประชุมคณะกรรมการพัฒนาท้องถิ่นเพื่อจัดทำแผนพัฒนาท้องถิ่น | ✓ | |
| 3. มีการจัดประชุมอย่างต่อเนื่องสม่ำเสมอ | ✓ | |
| 4. มีการจัดตั้งคณะกรรมการสนับสนุนการจัดทำแผนพัฒนาท้องถิ่น | ✓ | |
| 5. มีการจัดประชุมคณะกรรมการสนับสนุนการจัดแผนพัฒนาท้องถิ่น | ✓ | |
| 6. มีคณะกรรมการพัฒนาท้องถิ่นและประชาคมท้องถิ่นและประชาคมท้องถิ่น พิจารณาวางแผนยุทธศาสตร์การพัฒนา | ✓ | |
| ส่วนที่ 2 การจัดทำแผนการพัฒนาท้องถิ่น | | |
| 7. มีการรวบรวมข้อมูลและปัญหาสำคัญของท้องถิ่นมาจัดทำฐานข้อมูล | ✓ | |
| 8. มีการเปิดโอกาสให้ประชาชนเข้ามามีส่วนร่วมในการจัดทำแผน | ✓ | |
| 9. มีการวิเคราะห์ศักยภาพของท้องถิ่น (SWOT) เพื่อประเมินสถานภาพการพัฒนา ท้องถิ่น | ✓ | |
| 10. มีการกำหนดวิสัยทัศน์และภารกิจหลักการพัฒนาท้องถิ่นที่สอดคล้องกับศักยภาพ ของท้องถิ่น | ✓ | |
| 11. มีการกำหนดวิสัยทัศน์และภารกิจหลักการพัฒนาท้องถิ่นที่สอดคล้องกับ ยุทธศาสตร์จังหวัด | ✓ | |
| 12. มีการกำหนดจุดมุ่งหมายเพื่อการพัฒนาที่ยั่งยืน | ✓ | |
| 13. มีการกำหนดเป้าหมายการพัฒนาท้องถิ่น | ✓ | |
| 14. มีการกำหนดยุทธศาสตร์การพัฒนาและแนวทางการพัฒนา | ✓ | |
| 15. มีการกำหนดยุทธศาสตร์ที่สอดคล้องกับยุทธศาสตร์ของจังหวัด | ✓ | |
| 16. มีการอนุมัติและประกาศใช้แผนยุทธศาสตร์การพัฒนา | ✓ | |
| 17. มีการจัดทำบัญชีกลุ่มโครงการในแผนยุทธศาสตร์ | ✓ | |
| 18. มีการกำหนดรูปแบบการติดตามประเมินผลแผนยุทธศาสตร์ | ✓ | |

แบบที่ 2 แบบติดตามผลการดำเนินงานขององค์กรปกครองส่วนท้องถิ่น

คำชี้แจง : แบบที่ 2 เป็นแบบติดตามตนเองโดยมีวัตถุประสงค์เพื่อติดตามผลการดำเนินงานตามแผนยุทธศาสตร์ขององค์กรปกครองส่วนท้องถิ่น ภายใต้แผน 3 ปี โดยมีกำหนดระยะเวลาในการติดตามและรายงานผลการดำเนินงานทุก ๆ 3 เดือน เริ่มตั้งแต่สิ้นสุดการดำเนินงานในเดือนตุลาคม – ธันวาคม หรือไตรมาสที่ 1

ส่วนที่ 1 ข้อมูลทั่วไป

1. ชื่อองค์กรปกครองส่วนท้องถิ่น สำนักงานเทศบาลเมืองนางรอง
2. รายงานผลการดำเนินงานไตรมาสที่
 - (1) ไตรมาสที่ 1 (ตุลาคม – ธันวาคม) (2) ไตรมาสที่ 2 (มกราคม – มีนาคม)
 - (3) ไตรมาสที่ 3 (เมษายน – มิถุนายน) (4) ไตรมาสที่ 4 (กรกฎาคม – กันยายน)

ส่วนที่ 2 ผลการดำเนินงานตามแผนพัฒนาเทศบาล 3 ปี

3. จำนวนโครงการและงบประมาณตามแผนพัฒนาเทศบาลเมืองนางรอง 3 ปี

| ยุทธศาสตร์ | ปีที่ 1 2557 | | ปีที่ 2 2558 | | ปีที่ 3 2559 | | รวม | |
|---|--------------|--------------------|--------------|--------------------|--------------|--------------------|--------------|--------------------|
| | จำนวนโครงการ | งบประมาณ | จำนวนโครงการ | งบประมาณ | จำนวนโครงการ | งบประมาณ | จำนวนโครงการ | งบประมาณ |
| 1. ด้านเมืองน่าอยู่ | 37 | 19,423,400 | 54 | 44,209,600 | 117 | 110,192,989 | 208 | 173,825,989 |
| 2. ด้านการพัฒนาคุณภาพชีวิต | 21 | 27,365,400 | 21 | 25,835,400 | 18 | 25,635,400 | 60 | 78,836,200 |
| 3. ด้านการพัฒนาการศึกษา กีฬานันทนาการและส่งเสริมศิลปวัฒนธรรมประเพณีท้องถิ่น | 63 | 10,174,300 | 42 | 6,426,000 | 41 | 6,266,000 | 146 | 22,866,300 |
| 4. ด้านการพัฒนาศักยภาพของคนและความเข้มแข็งของชุมชน | 12 | 2,164,000 | 9 | 1,639,000 | 9 | 1,639,000 | 30 | 5,442,000 |
| 5. ด้านการพัฒนากระบวนการจัดการทรัพยากรธรรมชาติและสิ่งแวดล้อม | 6 | 2,458,000 | 9 | 1,313,000 | 8 | 1,783,000 | 23 | 5,554,000 |
| 6. ด้านการส่งเสริมการท่องเที่ยว | 6 | 29,645,000 | 3 | 27,477,750 | 2 | 310,000 | 11 | 57,432,750 |
| 7. ด้านการส่งเสริมการเกษตร | 1 | 150,000 | 3 | 6,028,000 | 2 | 2,396,000 | 6 | 8,574,000 |
| 8. ด้านการบริหารกิจการบ้านเมืองที่ดี | 28 | 30,658,800 | 16 | 11,376,000 | 18 | 12,353,800 | 62 | 54,388,600 |
| รวม | 174 | 119,038,900 | 157 | 124,304,750 | 215 | 160,576,189 | 546 | 403,919,839 |

ผลการดำเนินงานตามแผนพัฒนาเทศบาลเมืองนางรอง ปี พ.ศ. 2557

| ยุทธศาสตร์ | จำนวนโครงการที่เสร็จ | จำนวนโครงการที่อยู่ระหว่างดำเนินการ | จำนวนโครงการที่ยังไม่ได้ดำเนินการ | จำนวนโครงการที่มีการยกเลิก | จำนวนโครงการทั้งหมด |
|------------|----------------------|-------------------------------------|-----------------------------------|----------------------------|---------------------|
| | | | | | |

1. ชื่อองค์กรปกครองส่วนท้องถิ่น เทศบาลเมืองนางรอง
2. วัน/เดือน/ปี ที่รายงาน ตุลาคม 2557

ส่วนที่ 2 ยุทธศาสตร์และโครงการในปี 2557

3. ยุทธศาสตร์และจำนวนโครงการที่ปรากฏอยู่ในแผน และจำนวนโครงการที่ได้ปฏิบัติ

| ยุทธศาสตร์ | จำนวนโครงการ | |
|---|-------------------------------|---------------------------|
| | จำนวนโครงการที่ปรากฏอยู่ในแผน | จำนวนโครงการที่ได้ปฏิบัติ |
| 1. ด้านบ้านเมืองน่าอยู่ | 37 | 24 |
| 2. ด้านการพัฒนาคุณภาพชีวิต | 21 | 10 |
| 3. ด้านการพัฒนาการศึกษา กีฬา นันทนาการ และส่งเสริมศิลปวัฒนธรรม และประเพณีท้องถิ่น | 63 | 28 |
| 4. ด้านการพัฒนาศักยภาพของคนและความเข้มแข็งของชุมชน | 12 | 7 |
| 5. ด้านการพัฒนาระบบการจัดการทรัพยากรธรรมชาติและสิ่งแวดล้อม | 6 | 1 |
| 6. ด้านการส่งเสริมการท่องเที่ยว | 6 | 1 |
| 7. ด้านการส่งเสริมด้านการเกษตร | 1 | 0 |
| 8. ด้านการบริหารกิจการบ้านเมืองที่ดี | 28 | 10 |
| รวม | 174 | 81 |

ส่วนที่ 3 ผลการดำเนินงาน

4. ความพึงพอใจต่อผลการดำเนินงานของเทศบาลเมืองนางรองในภาพรวม

| ประเด็น | พอใจมาก (ร้อยละ) | พอใจ (ร้อยละ) | ไม่พอใจ (ร้อยละ) |
|---|------------------|---------------|------------------|
| 1) การเปิดโอกาสให้ประชาชนมีส่วนร่วมในโครงการ / กิจกรรม | 40 | 59.14 | 0.86 |
| 2) การประชาสัมพันธ์ให้ประชาชนรับรู้ข้อมูลของโครงการ / กิจกรรม | 38.29 | 56 | 5.71 |
| 3) การเปิดโอกาสให้ประชาชนแสดงความคิดเห็นในโครงการ / กิจกรรม | 29.43 | 68 | 2.57 |
| 4) การรายงานผลการดำเนินงานของโครงการ / กิจกรรมต่อสาธารณะ | 30.86 | 62.29 | 6.85 |

| | | | |
|--|--------------|--------------|-------------|
| 5) ความโปร่งใสในการดำเนินโครงการ / กิจกรรม | 30 | 70 | 0 |
| 6) การดำเนินงานเป็นไปตามระยะเวลาที่กำหนด | 32 | 64.86 | 3.14 |
| 7) ผลการดำเนินโครงการ / กิจกรรม | 29.71 | 66 | 4.29 |
| 8) การแก้ไขปัญหา และการตอบสนองความต้องการของประชาชน | 35.71 | 56.57 | 7.72 |
| 9) ประโยชน์ที่ประชาชนได้รับจากการดำเนินโครงการ / กิจกรรม | 30.29 | 63.42 | 6.29 |
| ภาพรวม | 32.92 | 62.92 | 4.16 |

5. ผลการดำเนินงานในแต่ละยุทธศาสตร์
ยุทธศาสตร์ที่ 1 ยุทธศาสตร์ด้านบ้านเมืองน่าอยู่

1) ความพึงพอใจของผู้เกี่ยวข้อง

| ประเด็น | คะแนนความพึงพอใจ (เต็ม 10 คะแนน) |
|---|-------------------------------------|
| 1) การเปิดโอกาสให้ประชาชนมีส่วนร่วมในโครงการ / กิจกรรม | 7.86 |
| 2) การประชาสัมพันธ์ให้ประชาชนรับรู้ข้อมูลของโครงการ / กิจกรรม | 7.84 |
| 3) การเปิดโอกาสให้ประชาชนแสดงความคิดเห็นในโครงการ / กิจกรรม | 7.60 |
| 4) การรายงานผลการดำเนินงานของโครงการ / กิจกรรมต่อสาธารณะ | 7.71 |

| | |
|--|-------------|
| 5) ความโปร่งใสในการดำเนินโครงการ / กิจกรรม | 7.67 |
| 6) การดำเนินงานเป็นไปตามระยะเวลาที่กำหนด | 7.73 |
| 7) ผลการดำเนินโครงการ / กิจกรรม | 7.76 |
| 8) ประโยชน์ที่ประชาชนได้รับจากการดำเนินโครงการ / กิจกรรม | 7.74 |
| ภาพรวม | 7.74 |

2) การเปลี่ยนแปลงของชุมชนตามตัวชี้วัดที่เลือก

| ตัวชี้วัดที่เลือก | หน่วย | ผลการดำเนินงาน | | |
|---|------------|------------------------------|------------------------------|----------|
| | | ก่อน ดำเนินการ (จำนวน) | หลัง ดำเนินการ (จำนวน) | เพิ่ม/ลด |
| 1. ชุมชนมีถนนคอนกรีตใช้สัญจรได้สะดวก | สาย | 153 | 163 | +10 |
| 2. ครั้วเรือนมีไฟฟ้าใช้ทั่วถึง | ครั้วเรือน | 9,426 | 9,606 | +180 |
| 3. ครั้วเรือนมีน้ำประปาใช้ทั่วถึง | ครั้วเรือน | 6,364 | 6,669 | +305 |
| 4. ครั้วเรือนมีการป้องกันอุบัติเหตุที่ถูกต้อง | ครั้วเรือน | 4,242 | 5,446 | +1,204 |
| 5. มีความปลอดภัยในชีวิตและทรัพย์สิน | ครั้วเรือน | 4,242 | 5,431 | +1,189 |

ยุทธศาสตร์ที่ 2 ด้านการพัฒนาคุณภาพชีวิต

1) ความพึงพอใจของผู้เกี่ยวข้อง

| ประเด็น | คะแนนความพึงพอใจ (เต็ม 10 คะแนน) |
|---|-------------------------------------|
| 1) การเปิดโอกาสให้ประชาชนมีส่วนร่วมในโครงการ / กิจกรรม | 7.84 |
| 2) การประชาสัมพันธ์ให้ประชาชนรับรู้ข้อมูลของโครงการ / กิจกรรม | 7.79 |
| 3) การเปิดโอกาสให้ประชาชนแสดงความคิดเห็นในโครงการ / กิจกรรม | 7.57 |
| 4) การรายงานผลการดำเนินงานของโครงการ / กิจกรรมต่อสาธารณะ | 7.51 |
| 5) ความโปร่งใสในการดำเนินโครงการ / กิจกรรม | 7.48 |
| 6) การดำเนินงานเป็นไปตามระยะเวลาที่กำหนด | 7.63 |

| | |
|--|-------------|
| 7) ผลการดำเนินโครงการ / กิจกรรม | 7.65 |
| 8) ประโยชน์ที่ประชาชนได้รับจากการดำเนินโครงการ / กิจกรรม | 7.68 |
| ภาพรวม | 7.64 |

2) การเปลี่ยนแปลงของชุมชนตามตัวชี้วัดที่เลือก

| ตัวชี้วัดที่เลือก | หน่วย | ผลการดำเนินงาน | | |
|---|-----------|------------------------------|------------------------------|----------|
| | | ก่อน ดำเนินการ (จำนวน) | หลัง ดำเนินการ (จำนวน) | เพิ่ม/ลด |
| 1. เด็กแรกเกิดมีน้ำหนักไม่เกิน 2,500 กรัม | คน | 130 | 129 | -1 |
| 2. เด็กแรกเกิดถึง 12 ปี ได้ฉีดวัคซีนป้องกันโรคครบตาม ตารางสร้างเสริมภูมิคุ้มกันโรค | คน | 1,600 | 1,681 | +81 |
| 3. ทุกครัวเรือนได้กินอาหารถูกลักษณะ ปลอดภัย และได้ มาตรฐาน | ครัวเรือน | 4,240 | 5,446 | +1,206 |
| 4. คนในครัวเรือนมีการใช้ยาเพื่อบำบัด บรรเทาอาการ เจ็บป่วยเบื้องต้นอย่างเหมาะสม | ครัวเรือน | 4,240 | 5,446 | +1,206 |
| 5. คนในครัวเรือนมีรายได้เฉลี่ยไม่น้อยกว่าคนละ 30,000 บาทต่อปี | ครัวเรือน | 4,240 | 5,446 | +1,206 |

**ยุทธศาสตร์ที่ 3 ด้านการพัฒนาการศึกษา กีฬา นันทนาการ และส่งเสริมศิลปวัฒนธรรม
และประเพณีท้องถิ่น**

1) ความพึงพอใจของผู้เกี่ยวข้อง

| ประเด็น | คะแนนความพึงพอใจ (เต็ม 10 คะแนน) |
|---|-------------------------------------|
| 1) การเปิดโอกาสให้ประชาชนมีส่วนร่วมในโครงการ / กิจกรรม | 7.89 |
| 2) การประชาสัมพันธ์ให้ประชาชนรับรู้ข้อมูลของโครงการ / กิจกรรม | 7.87 |
| 3) การเปิดโอกาสให้ประชาชนแสดงความคิดเห็นในโครงการ / กิจกรรม | 7.72 |
| 4) การรายงานผลการดำเนินงานของโครงการ / กิจกรรมต่อสาธารณะ | 7.75 |
| 5) ความโปร่งใสในการดำเนินโครงการ / กิจกรรม | 7.68 |
| 6) การดำเนินงานเป็นไปตามระยะเวลาที่กำหนด | 7.80 |
| 7) ผลการดำเนินโครงการ / กิจกรรม | 7.79 |

| | |
|--|-------------|
| 8) ประโยชน์ที่ประชาชนได้รับจากการดำเนินโครงการ / กิจกรรม | 7.87 |
| ภาพรวม | 7.80 |

2) การเปลี่ยนแปลงของชุมชนตามตัวชี้วัดที่เลือก

| ตัวชี้วัดที่เลือก | หน่วย | ผลการดำเนินงาน | | |
|---|-------|------------------------------|------------------------------|------------|
| | | ก่อน ดำเนินการ (จำนวน) | หลัง ดำเนินการ (จำนวน) | เพิ่ม / ลด |
| 1. เด็กอายุ 3-5 ปีเต็ม ได้รับการเลี้ยงดูเตรียมความพร้อมก่อนวัยเรียน | คน | 457 | 353 | -104 |
| 2. เด็กอายุ 6-14 ปี ได้รับการศึกษาภาคบังคับ 9 ปี | คน | 1,957 | 1,396 | -561 |
| 3. เด็กจบชั้น ม.3 ได้เรียนต่อชั้น ม.4 หรือเทียบเท่า | คน | 75 | 71 | -4 |
| 4. คนอายุ 15-60 ปีเต็ม อ่านเขียนภาษาไทยได้ และคิดเลขอย่างง่ายได้ | คน | 9,799 | 10,084 | +285 |

ยุทธศาสตร์ที่ 4 ด้านการพัฒนาศักยภาพของคนและความเข้มแข็งของชุมชน

1) ความพึงพอใจของผู้เกี่ยวข้อง

| ประเด็น | คะแนนความพึงพอใจ (เต็ม 10 คะแนน) |
|---|-------------------------------------|
| 1) การเปิดโอกาสให้ประชาชนมีส่วนร่วมในโครงการ / กิจกรรม | 7.81 |
| 2) การประชาสัมพันธ์ให้ประชาชนรับรู้ข้อมูลของโครงการ / กิจกรรม | 7.69 |
| 3) การเปิดโอกาสให้ประชาชนแสดงความคิดเห็นในโครงการ / กิจกรรม | 7.62 |
| 4) การรายงานผลการดำเนินงานของโครงการ / กิจกรรมต่อสาธารณะ | 7.59 |
| 5) ความโปร่งใสในการดำเนินโครงการ / กิจกรรม | 7.54 |
| 6) การดำเนินงานเป็นไปตามระยะเวลาที่กำหนด | 7.57 |
| 7) ผลการดำเนินโครงการ / กิจกรรม | 7.64 |
| 8) ประโยชน์ที่ประชาชนได้รับจากการดำเนินโครงการ / กิจกรรม | 7.76 |
| ภาพรวม | 7.65 |

2) การเปลี่ยนแปลงของชุมชนตามตัวชี้วัดที่เลือก

| ตัวชี้วัดที่เลือก | หน่วย | ผลการดำเนินงาน | | |
|---|-----------|------------------------------|------------------------------|----------|
| | | ก่อน ดำเนินการ (จำนวน) | หลัง ดำเนินการ (จำนวน) | เพิ่ม/ลด |
| 1. คนในครัวเรือนไม่ดื่มสุรา (ยกเว้นการดื่มเป็นครั้งคราวๆ) | คน | 15,467 | 15,351 | -116 |
| 2. คนในครัวเรือนไม่สูบบุหรี่ | คน | 15,465 | 15,233 | -232 |
| 3. ครัวเรือนมีการเก็บออม | ครัวเรือน | 4,240 | 5,446 | +1,260 |
| 4. คนในครัวเรือนมีส่วนร่วมทำกิจกรรมสาธารณะ เพื่อประโยชน์ของชุมชน | ครัวเรือน | 4,240 | 5,446 | +1,260 |

ยุทธศาสตร์ที่ 5 ด้านการพัฒนาระบบการจัดการทรัพยากรธรรมชาติและสิ่งแวดล้อม

1) ความพึงพอใจของผู้เกี่ยวข้อง

| ประเด็น | คะแนนความพึงพอใจ (เต็ม 10 คะแนน) |
|---|-------------------------------------|
| 1) การเปิดโอกาสให้ประชาชนมีส่วนร่วมในโครงการ / กิจกรรม | 7.67 |
| 2) การประชาสัมพันธ์ให้ประชาชนรับรู้ข้อมูลของโครงการ / กิจกรรม | 7.69 |
| 3) การเปิดโอกาสให้ประชาชนแสดงความคิดเห็นในโครงการ / กิจกรรม | 7.63 |
| 4) การรายงานผลการดำเนินงานของโครงการ / กิจกรรมต่อสาธารณะ | 7.52 |
| 5) ความโปร่งใสในการดำเนินโครงการ / กิจกรรม | 7.52 |
| 6) การดำเนินงานเป็นไปตามระยะเวลาที่กำหนด | 7.66 |
| 7) ผลการดำเนินโครงการ / กิจกรรม | 7.69 |
| 8) ประโยชน์ที่ประชาชนได้รับจากการดำเนินโครงการ / กิจกรรม | 7.80 |
| ภาพรวม | 7.65 |

2) การเปลี่ยนแปลงของชุมชนตามตัวชี้วัดที่เลือก

| ตัวชี้วัดที่เลือก | หน่วย | ผลการดำเนินงาน | | |
|--|----------|------------------------------|------------------------------|----------|
| | | ก่อน ดำเนินการ (จำนวน) | หลัง ดำเนินการ (จำนวน) | เพิ่ม/ลด |
| 1. คริวเรือที่มีการจัดคริวเรือเป็นระเบียบเรียบร้อย ถูกสุขลักษณะ | คริวเรือ | 4,240 | 5,446 | +1,206 |
| 2. คริวเรือไม่ถูกรบกวนจากมลพิษ | คริวเรือ | 4,240 | 5,446 | +1,206 |
| | | | | |

ยุทธศาสตร์ที่ 6 ด้านการส่งเสริมด้านการท่องเที่ยว

1) ความพึงพอใจของผู้เกี่ยวข้อง

| ประเด็น | คะแนนความพึงพอใจ (เต็ม 10 คะแนน) |
|---|-------------------------------------|
| 1) การเปิดโอกาสให้ประชาชนมีส่วนร่วมในโครงการ / กิจกรรม | 7.81 |
| 2) การประชาสัมพันธ์ให้ประชาชนรับรู้ข้อมูลของโครงการ / กิจกรรม | 7.82 |
| 3) การเปิดโอกาสให้ประชาชนแสดงความคิดเห็นในโครงการ / กิจกรรม | 7.65 |
| 4) การรายงานผลการดำเนินงานของโครงการ / กิจกรรมต่อสาธารณะ | 7.61 |
| 5) ความโปร่งใสในการดำเนินโครงการ / กิจกรรม | 7.51 |
| 6) การดำเนินงานเป็นไปตามระยะเวลาที่กำหนด | 7.52 |
| 7) ผลการดำเนินโครงการ / กิจกรรม | 7.66 |
| 8) ประโยชน์ที่ประชาชนได้รับจากการดำเนินโครงการ / กิจกรรม | 7.70 |
| ภาพรวม | 7.66 |

2) การเปลี่ยนแปลงของชุมชนตามตัวชี้วัดที่เลือก

| ตัวชี้วัดที่เลือก | หน่วย | ผลการดำเนินงาน | | |
|------------------------------------|---------|------------------------------|------------------------------|----------|
| | | ก่อน ดำเนินการ (จำนวน) | หลัง ดำเนินการ (จำนวน) | เพิ่ม/ลด |
| 1. สถานที่ท่องเที่ยวพักผ่อนหย่อนใจ | แห่ง | 3 | 4 | +1 |
| 2. จำนวนนักท่องเที่ยว | คน / ปี | 60,700 | 62,700 | +2,000 |
| | | | | |

ยุทธศาสตร์ที่ 7 ด้านการส่งเสริมด้านการเกษตรกร

1) ความพึงพอใจของผู้เกี่ยวข้อง

| ประเด็น | คะแนนความพึงพอใจ (เต็ม 10 คะแนน) |
|---|-------------------------------------|
| 1) การเปิดโอกาสให้ประชาชนมีส่วนร่วมในโครงการ / กิจกรรม | 7.52 |
| 2) การประชาสัมพันธ์ให้ประชาชนรับรู้ข้อมูลของโครงการ / กิจกรรม | 7.49 |
| 3) การเปิดโอกาสให้ประชาชนแสดงความคิดเห็นในโครงการ / กิจกรรม | 7.51 |
| 4) การรายงานผลการดำเนินงานของโครงการ / กิจกรรมต่อสาธารณะ | 7.53 |
| 5) ความโปร่งใสในการดำเนินโครงการ / กิจกรรม | 7.47 |
| 6) การดำเนินงานเป็นไปตามระยะเวลาที่กำหนด | 7.55 |
| 7) ผลการดำเนินโครงการ / กิจกรรม | 7.58 |
| 8) ประโยชน์ที่ประชาชนได้รับจากการดำเนินโครงการ / กิจกรรม | 7.55 |
| ภาพรวม | 7.53 |

2) การเปลี่ยนแปลงของชุมชนตามตัวชี้วัดที่เลือก

| ตัวชี้วัดที่เลือก | หน่วย | ผลการดำเนินงาน | | |
|--------------------|--------------|--------------------------|--------------------------|----------|
| | | ก่อนดำเนินการ (จำนวน) | หลังดำเนินการ (จำนวน) | เพิ่ม/ลด |
| 1. พื้นที่เพาะปลูก | ไร่ | 116,570 | 116,570 | - |
| 2. ผลผลิตข้าวนาปี | กิโลกรัม/ไร่ | 490 | 460 | -30 |
| | | | | |

ยุทธศาสตร์ที่ 8 ด้านการบริหารกิจการบ้านเมืองที่ดี

1) ความพึงพอใจของผู้เกี่ยวข้อง

| ประเด็น | คะแนนความพึงพอใจ (เต็ม 10 คะแนน) |
|---|-------------------------------------|
| 1) การเปิดโอกาสให้ประชาชนมีส่วนร่วมในโครงการ / กิจกรรม | 7.81 |
| 2) การประชาสัมพันธ์ให้ประชาชนรับรู้ข้อมูลของโครงการ / กิจกรรม | 7.67 |
| 3) การเปิดโอกาสให้ประชาชนแสดงความคิดเห็นในโครงการ / กิจกรรม | 7.66 |
| 4) การรายงานผลการดำเนินงานของโครงการ / กิจกรรมต่อสาธารณะ | 7.60 |
| 5) ความโปร่งใสในการดำเนินโครงการ / กิจกรรม | 7.51 |
| 6) การดำเนินงานเป็นไปตามระยะเวลาที่กำหนด | 7.65 |
| 7) ผลการดำเนินโครงการ / กิจกรรม | 7.64 |
| 8) ประโยชน์ที่ประชาชนได้รับจากการดำเนินโครงการ / กิจกรรม | 7.72 |
| ภาพรวม | 7.66 |

2) การเปลี่ยนแปลงของชุมชนตามตัวชี้วัดที่เลือก

| ตัวชี้วัดที่เลือก | หน่วย | ผลการดำเนินงาน | | |
|---|-------|------------------------------|--------------------------|----------|
| | | ก่อน ดำเนินการ (จำนวน) | หลังดำเนินการ (จำนวน) | เพิ่ม/ลด |
| 1. พนักงาน/และลูกจ้างได้เข้ารับการฝึกอบรม | คน | 88 | 102 | +14 |

| | | | | |
|---|----------|-------|-------|--------|
| 2. คริวเรือที่เป็นสมาชิก กลุ่มที่ตั้งขึ้นในชุมชน | คริวเรือ | 4,240 | 5,446 | +1,206 |
| 3. คริวเรือมีคนมีส่วนร่วมแสดงความคิดเห็นเพื่อประโยชน์ของชุมชนหรือท้องถิ่น | คริวเรือ | 4,240 | 5,446 | +1,206 |
| 4. คนในคริวเรือได้รับรู้ข่าวสารที่เป็นประโยชน์อย่างน้อยสัปดาห์ละ 5 ครั้ง | คริวเรือ | 4,240 | 5,446 | +1,206 |